

CONSTAT DE RISQUE D'EXPOSITION AU PLOMB EN PARTIES PRIVATIVES

A Rappel du cadre réglementaire et des objectifs du CREP

Le constat de risque d'exposition au plomb (CREP), défini à l'Article L.1334-5 du code de la santé publique, consiste à mesurer la concentration en plomb de tous les revêtements du bien concerné, afin d'identifier ceux contenant du plomb, qu'ils soient dégradés ou non, à décrire leur état de conservation et à repérer, le cas échéant, les facteurs de dégradation du bâti permettant d'identifier les situations d'insalubrité.

Les résultats du CREP doivent permettre de connaître non seulement le risque immédiat lié à la présence de revêtements dégradés contenant du plomb (qui génèrent spontanément des poussières ou des écailles pouvant être ingérées par un enfant), mais aussi le risque potentiel lié à la présence de revêtements en bon état contenant du plomb (encore non accessible).

Quand le CREP est réalisé en application des Articles L.1334-6 et L.1334-7, il porte uniquement sur les revêtements privatifs d'un logement, y compris les revêtements extérieurs au logement (volet, portail, grille, ...)

Quand le CREP est réalisé en application de l'Article L.1334-8, seuls les revêtements des parties communes sont concernés (sans omettre, par exemple, la partie extérieure de la porte palière).

La recherche de canalisations en plomb ne fait pas partie du champ d'application du CREP.

Si le bien immobilier concerné est affecté en partie à des usages autres que l'habitation, le CREP ne porte que sur les parties affectées à l'habitation. Dans les locaux annexes de l'habitation, le CREP porte sur ceux qui sont destinés à un usage courant, tels que la buanderie

B Objet du CREP

- Les parties privatives
 Occupées

Par des enfants mineurs : Oui Non

Nombre d'enfants de moins de 6 ans :

- Ou les parties communes d'un immeuble

- Avant la vente
 Ou avant la mise en location

- Avant travaux

C Adresse du bien

26 rue de la Monnaie
35000 RENNES

D Propriétaire

Nom : DIRECTION REGIONALE FINANCES PUBLIQUES DE BRETAGNE ET DEP ILLE-ET-VILAINE
Adresse : Avenue Jean Janvier 35000 RENNES

E Commanditaire de la mission

Nom : DIRECTION REGIONALE FINANCES PUBLIQUES DE BRETAGNE ET DEP ILLE-ET-VILAINE
Qualité :

Adresse : Avenue Jean Janvier
35000 RENNES

F L'appareil à fluorescence X

Nom du fabricant de l'appareil : Niton
Modèle de l'appareil : FEnX
N° de série : 2-0261

Nature du radionucléide : 109 Cd
Date du dernier chargement de la source : 14/04/2021
Activité de la source à cette date : 850 MBq

G Dates et validité du constat

N° Constat : 54209-101843 P
Date du constat : 17/05/2022

Date du rapport : 23/05/2022
Date limite de validité : 22/05/2023

H Conclusion

Classement des unités de diagnostic :

Total	Non mesurées		Classe 0		Classe 1		Classe 2		Classe 3	
	Nombre	%	Nombre	%	Nombre	%	Nombre	%	Nombre	%
2599	152	5.85 %	2301	88.53 %	0	0.00 %	146	5.62 %	0	0.00 %

Des revêtements dégradés contenant du plomb (classe 3) ont été mis en évidence.

En application de l'article L. 1334-9 du code de la santé publique, le propriétaire du bien, objet de ce constat, doit effectuer les travaux appropriés pour supprimer l'exposition au plomb, tout en garantissant la sécurité des occupants. Il doit également transmettre une copie complète du constat, annexes comprises, aux occupants de l'immeuble ou de la partie d'immeuble concernée et à toute personne amenée à effectuer des travaux dans cet immeuble ou la partie d'immeuble concernée.

I Auteur du constat

Signature et Cachet de l'entreprise




ADIAG
ZAC des Mottais
Rue des Bregeons
35400 SAINT MALO
Siret : 483 336 319 00098
Tél : 02 14 74 64 40 - centreouest@adiag.apave.com

Cabinet : ADIAG
Nom du diagnostiqueur : GOUBAULT Antonin

Organisme d'assurance : AXA IARD
Police : RC 5271124804

SOMMAIRE

PREMIERE PAGE DU RAPPORT

RAPPEL DU CADRE REGLEMENTAIRE ET DES OBJECTIFS DU CREP	1
OBJET DU CREP	1
ADRESSE DU BIEN.....	1
PROPRIETAIRE	1
COMMANDITAIRE DE LA MISSION	1
L'APPAREIL A FLUORESCENCE X.....	1
CONCLUSION	1
AUTEUR DU CONSTAT	1
RAPPEL DE LA COMMANDE ET DES REFERENCES REGLEMENTAIRES.....	3
ARTICLES L.1334-5, L.1334-6, L.1334-9 ET 10 ET R.1334-10 A 12 DU CODE DE LA SANTE PUBLIQUE ;	3
ARRETE DU 19 AOUT 2011 RELATIF AU CONSTAT DE RISQUE D'EXPOSITION AU PLOMB ;	3
NORME NF X46-030 D'AVRIL 2008.....	3
RENSEIGNEMENTS CONCERNANT LA MISSION	3
L'AUTEUR DU CONSTAT	3
AUTORISATION ASN ET PERSONNE COMPETENTE EN RADIOPROTECTION (PCR)	3
ETALONNAGE DE L'APPAREIL	3
LE LABORATOIRE D'ANALYSE EVENTUEL.....	3
DESCRIPTION DE L'ENSEMBLE IMMOBILIER.....	3
LE BIEN OBJET DE LA MISSION	3
OCCUPATION DU BIEN.....	3
Liste des locaux visites	4
Liste des locaux non visites	7
METHODOLOGIE EMPLOYEE.....	7
VALEUR DE REFERENCE UTILISEE POUR LA MESURE DU PLOMB PAR FLUORESCENCE X	8
STRATEGIE DE MESURAGE.....	8
RECOURS A L'ANALYSE CHIMIQUE DU PLOMB PAR UN LABORATOIRE	8
PRESENTATION DES RESULTATS.....	9
CROQUIS.....	10
RESULTATS DES MESURES.....	15
COMMENTAIRES	174
LES SITUATIONS DE RISQUE.....	175
TRANSMISSION DU CONSTAT AU DIRECTEUR GENERAL DE L'AGENCE REGIONALE DE SANTE	175
OBLIGATIONS D'INFORMATIONS POUR LES PROPRIETAIRES	175
ANNEXES	176
NOTICE D'INFORMATION.....	176
ATTESTATION DU FABRICANT DE LA MACHINE PLOMB.....	177

1 RAPPEL DE LA COMMANDE ET DES REFERENCES REGLEMENTAIRES

Articles L.1334-5, L.1334-6, L.1334-9 et 10 et R.1334-10 à 12 du Code de la Santé Publique ;
 Arrêté du 19 août 2011 relatif au constat de risque d'exposition au plomb ;
 Norme NF X46-030 d'avril 2008

2 RENSEIGNEMENTS CONCERNANT LA MISSION

2.1 L'auteur du constat

Nom et prénom de l'auteur du constat : **GOUBAULT Antonin**

Le présent rapport est établi par une personne dont les compétences sont certifiées par : **QUALIXPERT, 17, rue Borrel 81100 CASTRES**

Numéro de Certification de qualification : **C3416**

Date d'obtention : **02/08/2021**

2.2 Autorisation ASN et personne compétente en radioprotection (PCR)

Autorisation ASN (DGSNR) : Sans objet, soumis à déclaration auprès de l'ASN Nom du titulaire : Sans objet

Nom de la personne compétente en Radioprotection (PCR) : **PALATINUS Thomas**

Date d'autorisation : sans objet

Expire le sans objet :

2.3 Etalonnage de l'appareil

Fabriquant de l'étalon : **Fondis**

Concentration : **1.04 mg/cm²**

N° NIST de l'étalon : **Sans objet**

Incertitude : **0.05 mg/cm²**

Vérification de la justesse de l'appareil	N° mesure	Date	Concentration (mg/cm ²)
En début du CREP	1	17/05/2022	1.04
En fin du CREP	4893	17/05/2022	1.04
Si une remise sous tension a lieu			

La vérification de la justesse de l'appareil consiste à réaliser une mesure de la concentration en plomb sur un étalon à une valeur proche du seuil.

En début et en fin de chaque constat et à chaque nouvelle mise sous tension de l'appareil une nouvelle vérification de la justesse de l'appareil est réalisée.

2.4 Le laboratoire d'analyse éventuel

Nom du laboratoire : **NC**

Nom du contact : **NC**

Coordonnées : **NC**

2.5 Description de l'ensemble immobilier

Année de construction : Inconnu

Nombre de cages d'escalier : **3**

Nombre de bâtiments : **1**

Nombre de niveaux : **4**

2.6 Le bien objet de la mission

Adresse : **26 rue de la Monnaie
35000 RENNES**

Bâtiment : so

Entrée/cage n : so

Type : **Bâtiment**

Etage : so

Référence Cadastre : **Non communiqué(e)**

Situation sur palier : so

Destination du bâtiment :

Accompagnateur : **Aucun**

2.7 Occupation du bien

L'occupant est : Propriétaire Locataire Sans objet, le bien est vacant

Nom de l'occupant si différent du propriétaire :

2.8 Liste des locaux visites

Local	Etage
WC n°1	RDC
WC n°2	RDC
WC n°3	RDC
WC n°4	RDC
Vestaires	RDC
Dégagement n°1	RDC
Dégagement n°2	RDC
Dégagement n°3	RDC
Dégagement n°4	RDC
Chambre n°1	RDC
Local n°1	RDC
Local n°2	RDC
Bureau n°1	RDC
Bureau n°2	RDC
Couloir n°1	RDC
Couloir n°2	RDC
Couloir n°3	RDC
Hall	RDC
SAS	RDC
Salle de réunion	RDC
Cafétéria	RDC
Accueil	RDC
Réserve n°1	RDC
Réserve n°2	RDC
Réserve n°3	RDC
Réserve-Froid	RDC
Bibliothèque	RDC
Laboratoire 1	RDC
Laboratoire 2	RDC
Cave	RDC
Garage	Sous-sol
Local poubelles	Sous-sol
Local froid	Sous-sol
Chaufferie n°1	Sous-sol
Chaufferie n°2	Sous-sol
Vide-sanitaire	Sous-sol
Sanitaire Hommes	RDC
Sanitaire Femmes	RDC
Salle de Bridge	R+1
Salle de Restauration n°1	R+1
Salle de Restauration n°2	R+1
Salle de Restauration n°3	R+1
Dégagement n°1	R+1
Dégagement n°2	R+1
Dégagement n°3	R+1
Dégagement n°4	R+1
Palier 1a	R+1
Palier 1b	R+1

Salle à Manger	R+1
Couloir n°1	R+1
Couloir n°2	R+1
Couloir n°3	R+1
Cuisine	R+1
Plonge	R+1
Réserve	R+1
Service	R+1
WC n°1	R+1
WC n°2	R+1
Placard n°1	R+2
Placard n°2	R+2
Placard n°3	R+2
Placard n°4	R+2
Placard n°5	R+2
Placard n°6	R+2
Placard n°7	R+2
Placard n°8	R+2
Placard n°9	R+2
Placard n°10	R+2
Placard n°11	R+2
Local n°1	R+2
Local n°2	R+2
Local n°3	R+2
Local n°4	R+2
WC n°1	R+2
WC n°2	R+2
WC n°3	R+2
WC n°4	R+2
Sanitaires n°1	R+2
Sanitaires n°2	R+2
Sanitaires n°3	R+2
Sanitaires n°4	R+2
Sanitaires n°5	R+2
Sanitaires n°6	R+2
Sanitaires n°7	R+2
Sanitaires n°8	R+2
Grenier n°1	R+2
Grenier n°2	R+2
Chambre n°1	R+2
Chambre n°2	R+2
Chambre n°3	R+2
Chambre n°4	R+2
Chambre n°5	R+2
Chambre n°6	R+2
Chambre n°7	R+2
Chambre n°8	R+2
Chambre n°9	R+2
Réserve n°1	R+2

Réserve n°2	R+2
Réserve n°3	R+2
Réserve n°4	R+2
Salle de bains n°1	R+2
Salle de bains n°2	R+2
Salle de bains n°3	R+2
Salle de bains n°4	R+2
Douche n°1	R+2
Douche n°2	R+2
Douche n°3	R+2
Douche n°4	R+2
Dégagement n°1	R+2
Dégagement n°2	R+2
Dégagement n°3	R+2
Dégagement n°4	R+2
Dégagement n°5	R+2
Dégagement n°6	R+2
Dégagement n°7	R+2
Dégagement n°8	R+2
Dégagement n°9	R+2
Dégagement n°10	R+2
Dégagement n°11	R+2
Dégagement n°12	R+2
Vestiaires Hommes	R+2
Vestiaires Femmes	R+2
Escalier n°1	Sous-sol
Escalier n°2	RDC
Escalier n°3	RDC
Escalier n°4	RDC
sanitaire	R+1

2.9 Liste des locaux non visités

Néant, tous les locaux ont été visités.

3 METHODOLOGIE EMPLOYEE

La recherche et la mesure du plomb présent dans les peintures ou les revêtements ont été réalisées selon l'arrêté du 19 août 2011 relatif au constat de risque d'exposition au plomb

Les mesures de la concentration surfacique en plomb sont réalisées à l'aide d'un appareil à fluorescence X (XRF) à lecture directe permettant d'analyser au moins une raie K du spectre de fluorescence du plomb, et sont exprimées en mg/cm².

Les éléments de construction de facture récente ou clairement identifiables comme postérieurs au 1er janvier 1949 ne sont pas mesurés, à l'exception des huisseries ou autres éléments métalliques tels que volets, grilles,... (ceci afin d'identifier la présence éventuelle de minium de plomb).

3.1 Valeur de référence utilisée pour la mesure du plomb par fluorescence x

Les mesures par fluorescence X effectuées sur des revêtements sont interprétées en fonction de la valeur de référence fixée par l'arrêté du 19 août 2011 relatif au constat de risque d'exposition au plomb : 1 mg/cm²

3.2 Stratégie de mesurage

Sur chaque unité de diagnostic recouverte d'un revêtement, l'auteur du constat effectue :

- 1 seule mesure si celle-ci montre la présence de plomb à une concentration supérieure ou égale au seuil de 1 milligramme par centimètre carré (1 mg/cm²) ;
- 2 mesures si la première ne montre pas la présence de plomb à une concentration supérieure ou égale au seuil de 1 milligramme par centimètre carré (1 mg/cm²) ;
- 3 mesures si les deux premières ne montrent pas la présence de plomb à une concentration supérieure ou égale au seuil de 1 milligramme par centimètre carré (1 mg/cm²), mais que des unités de diagnostic du même type ont été mesurées avec une concentration en plomb supérieure ou égale à ce seuil dans un même local.

Dans le cas où plusieurs mesures sont effectuées sur une unité de diagnostic, elles sont réalisées à des endroits différents pour minimiser le risque de faux négatifs.

3.3 Recours à l'analyse chimique du plomb par un laboratoire

À titre exceptionnel, l'auteur du constat tel que défini à l'Article R.1334-11 du code de la santé publique peut recourir à des prélèvements de revêtements qui sont analysés en laboratoire pour la recherche du plomb acido soluble selon la norme NF X 46-031 « *Diagnostic plomb — Analyse chimique des peintures pour la recherche de la fraction acido-soluble du plomb* », dans les cas suivants :

- lorsque la nature du support (forte rugosité, surface non plane, etc.) ou le difficile accès aux éléments de construction à analyser ne permet pas l'utilisation de l'appareil portable à fluorescence X ;
- lorsque dans un même local, au moins une mesure est supérieure au seuil de 1 milligramme par centimètre carré (1 mg/cm²), mais aucune mesure n'est supérieure à 2 mg/cm² ;
- lorsque, pour une unité de diagnostic donnée, aucune mesure n'est concluante au regard de la précision de l'appareil.

Le prélèvement est réalisé conformément aux préconisations de l'arrêté du 19 août 2011 relatif au constat de risque d'exposition au plomb sur une surface suffisante pour que le laboratoire dispose d'un échantillon permettant l'analyse dans de bonnes conditions (prélèvement de 0,5 g à 1 g).

Dans ce dernier cas, et quel que soit le résultat de l'analyse par fluorescence X, une mesure sera déclarée négative si la fraction acido-soluble mesurée en laboratoire est strictement inférieure à 1,5 mg/g.

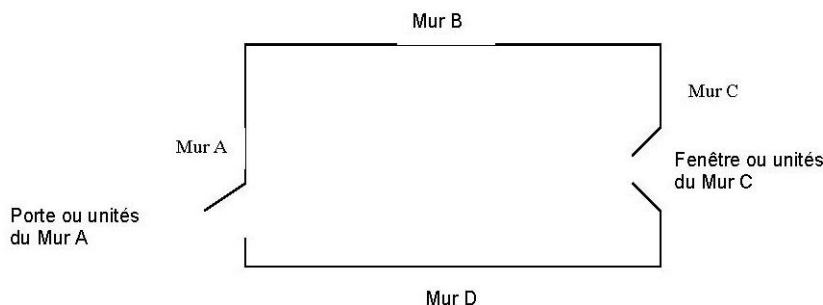
4 PRESENTATION DES RESULTATS

Afin de faciliter la localisation des mesures, l'auteur du constat divise chaque local en plusieurs zones, auxquelles il attribue une lettre (A, B, C ...) selon la convention décrite ci-dessous.

La convention d'écriture sur le croquis et dans le tableau des mesures est la suivante :

- la zone de l'accès au local est nommée «A» et est reportée sur le croquis. Les autres zones sont nommées «B», «C», «D», ... dans le sens des aiguilles d'une montre
- la zone «plafond» est indiquée en clair.

Sens du repérage :



Les unités de diagnostic (UD) (par exemple : un mur d'un local, la plinthe du même mur, l'ouvrant d'un portant ou le dormant d'une fenêtre, ...) faisant l'objet d'une mesure sont classées dans le tableau des mesures selon le tableau suivant en fonction de la concentration en plomb et de la nature de la dégradation.

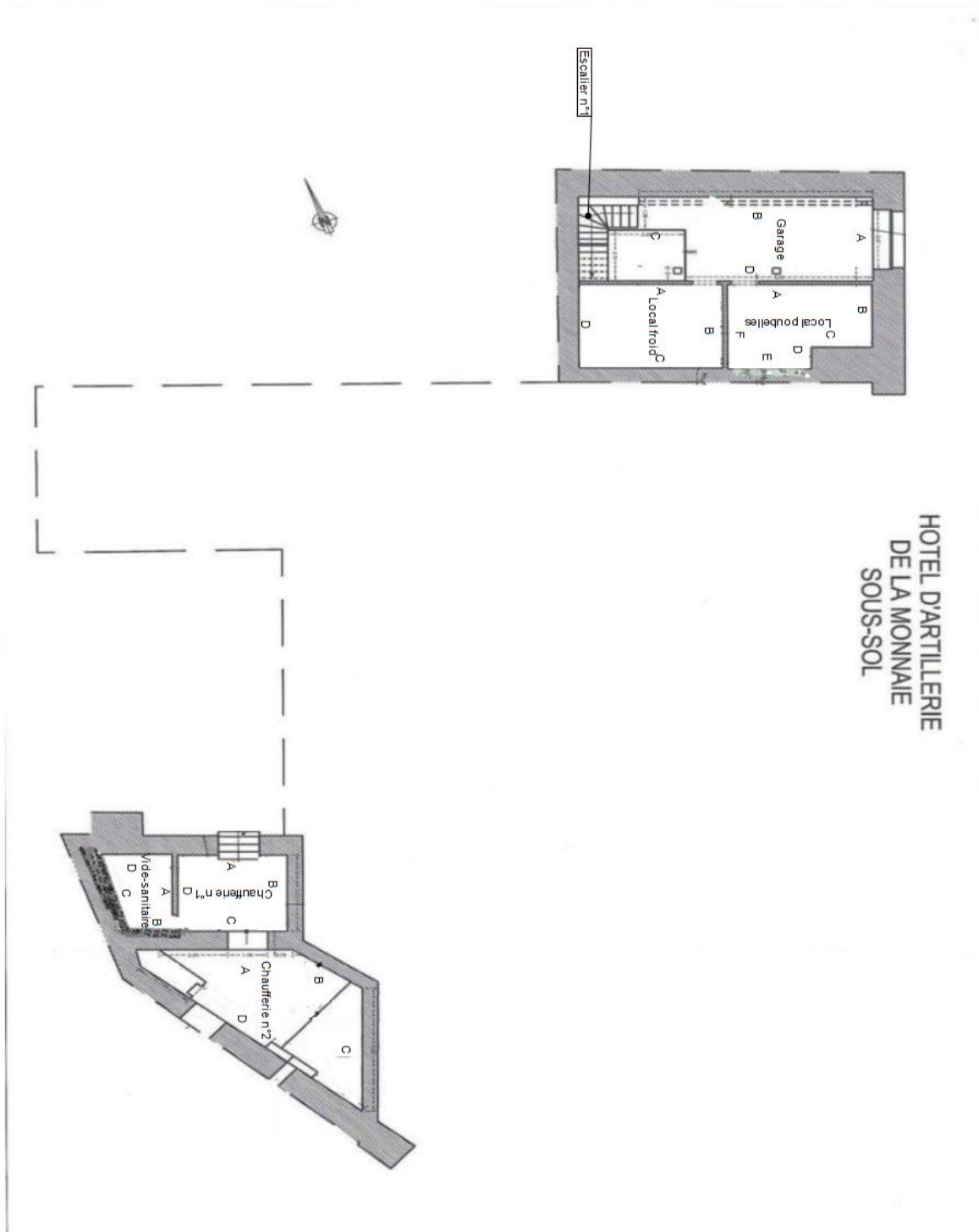
NOTE Une unité de diagnostic (UD) est un ou plusieurs éléments de construction ayant même substrat et même historique en matière de construction et de revêtement.

Classement des unités de diagnostic:

Concentration en plomb	Etat de conservation	Classement
≥ Seuil	Non dégradé (ND) ou non visible (NV)	1
	Etat d'usage (EU)	2
	Dégradé (D)	3
< Seuil		0

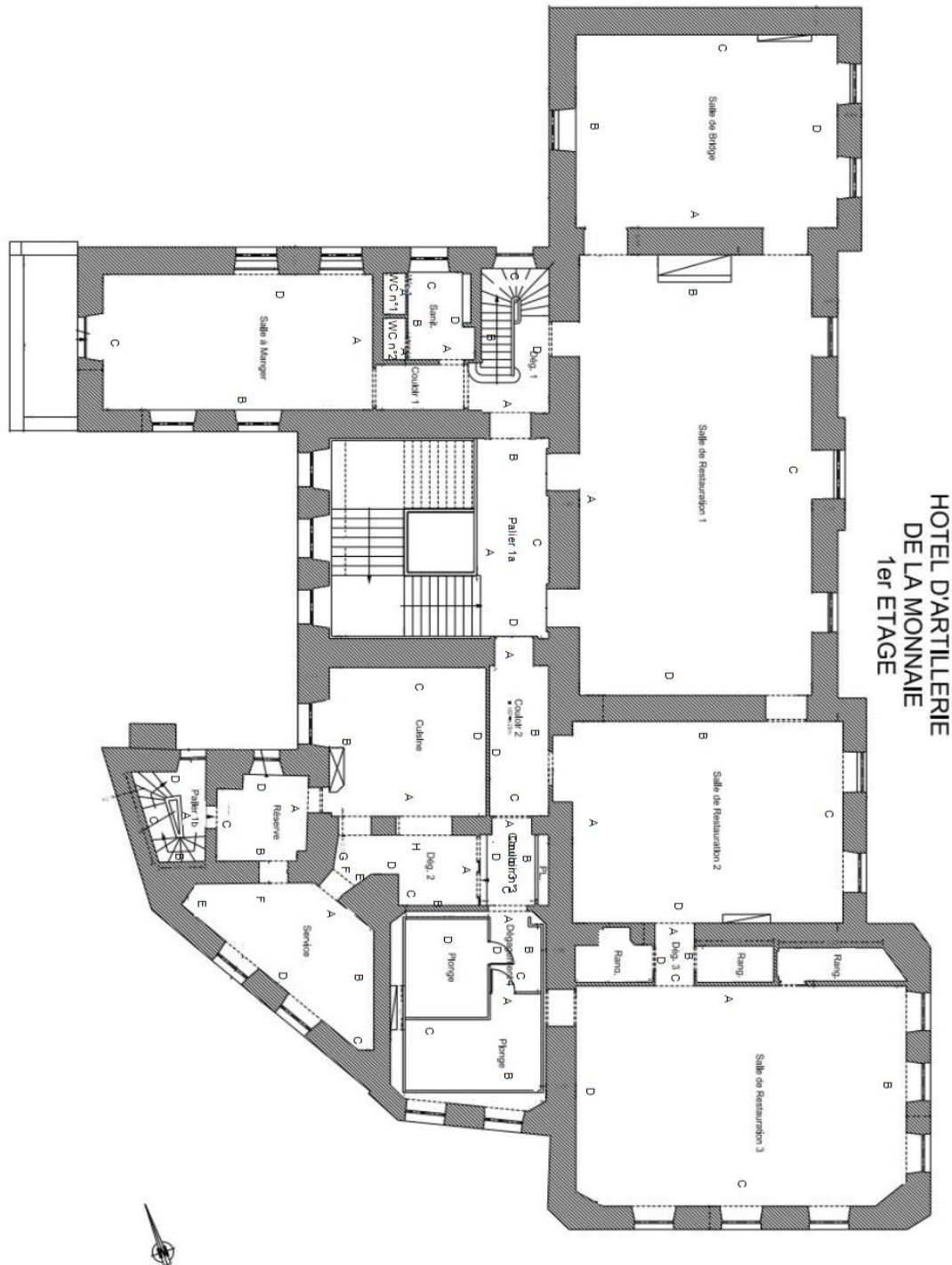
5 CROQUIS

Sous-sol





R+1

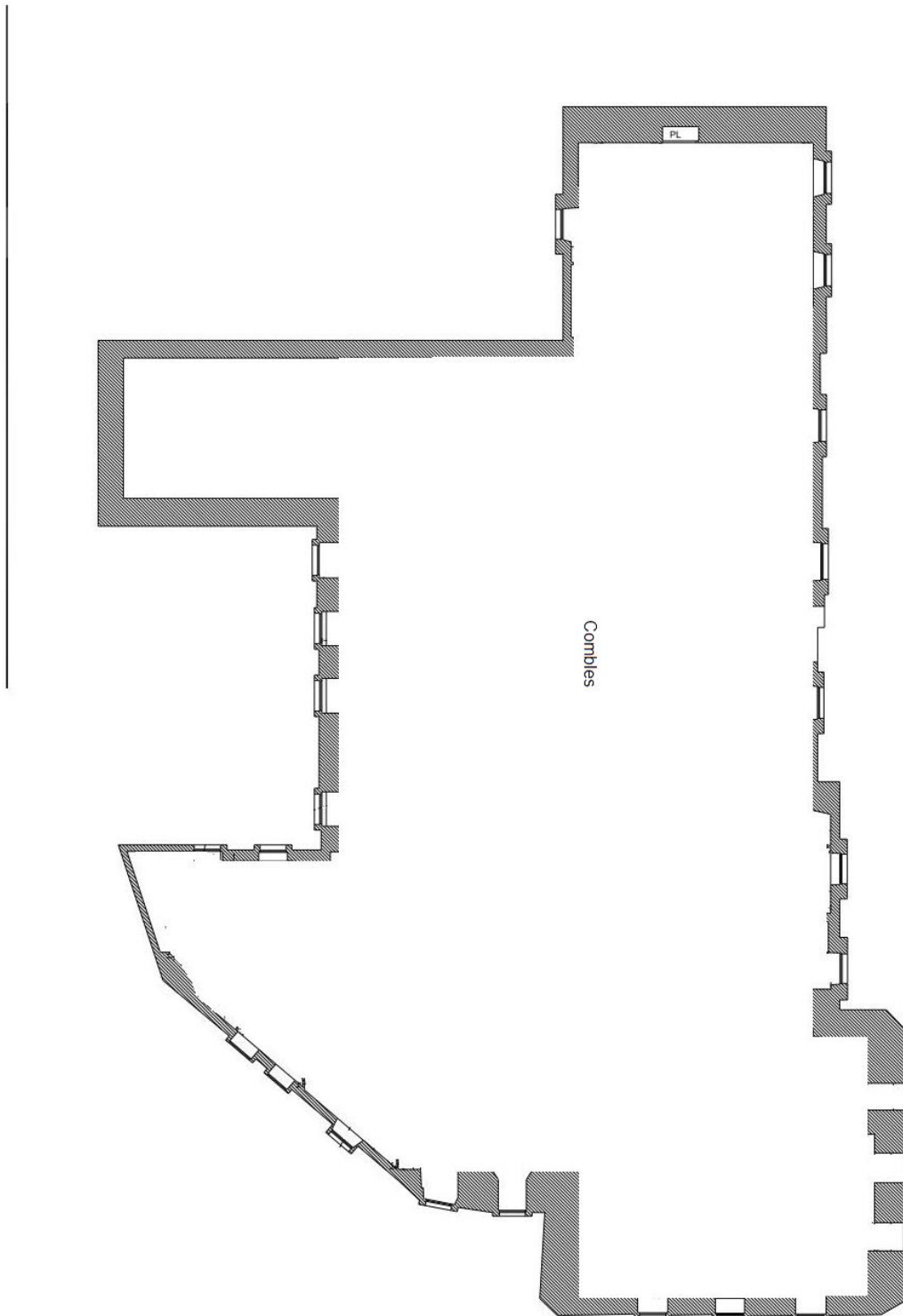


R+2



3

Combles



6 RESULTATS DES MESURES

Local : Garage (Sous-sol)

N°	Zone	Unité de diagnostic	Substrat	Revêtement apparent	Localisation	Etat de conservation	Nature de la dégradation	Résultats (mg/cm²)	Classement	Observations
1077	A	Porte n°1	Dormant extérieur	Bois	Peinture	C	EU	2.34	2	
1078						MD		3.39		
1079	A	Porte n°1	Dormant intérieur	Bois	Peinture	C	EU	4.21	2	
1080						MD		3.98		
1081	A	Porte n°1	Embrasure	Bois	Peinture	C	EU	4.19	2	
1082						MD	EU	3.87		
1083	A	Porte n°1	Ouvrant extérieur	Bois	Peinture	C	EU	3.57	2	
1084						MD	EU	4.12		
1085	A	Porte n°1	Ouvrant intérieur	Bois	Peinture	C	EU	2.91	2	
1086						MD	EU	4.81		
1111	B	Conduit de fluide n°2		Métal	Peinture	C		0.1	0	
1112						MD		0.39		
1091	B	Porte n°2	Dormant extérieur	Bois	Peinture	C		0.38	0	
1092						MD		0.54		
1093	B	Porte n°2	Dormant intérieur	Bois	Peinture	C		0.75	0	
1094						MD		0.76		
1095	B	Porte n°2	Embrasure	Bois	Peinture	C		0.13	0	
1096						MD		0.25		
1097	B	Porte n°2	Ouvrant extérieur	Bois	Peinture	C		0.04	0	
1098						MD		0.53		
1099	B	Porte n°2	Ouvrant intérieur	Bois	Peinture	C		0.28	0	
1100						MD		0.27		
1101	B	Porte n°3	Dormant extérieur	Bois	Peinture	C		0.23	0	
1102						MD		0.11		
1103	B	Porte n°3	Dormant intérieur	Bois	Peinture	C		0.39	0	
1104						MD		0.32		
1105	B	Porte n°3	Embrasure	Bois	Peinture	C		0.6	0	
1106						MD		0.42		
1107	B	Porte n°3	Ouvrant extérieur	Bois	Peinture	C		0.23	0	
1108						MD		0.53		
1109	B	Porte n°3	Ouvrant intérieur	Bois	Peinture	C		0.1	0	
1110						MD		0.26		
1089	C	Grille		Métal	Peinture	C		0.11	0	
1090						MD		0.04		

N°	Zone	Unité de diagnostic	Substrat	Revêtement apparent	Localisation	Etat de conservation	Nature de la dégradation	Résultats (mg/cm²)	Classement	Observations
1073	Murs	Revêtement de mur	Enduit ciment		C			0.55	0	
1074					MD			0.32		
1087	Plafond	Chemin électrique	Métal		C			0.29	0	
1088					MD			0.09		
	Plafond	Conduit de fluide n°1	PVC							PVC
1075	Plafond	Plafond	Plâtre	Peinture	C			0.11	0	
1076					MD			0.11		
1071	Sol	Revêtement de sol	Béton		C			0.06	0	
1072					MD			0.34		
Nombre total d'unités de diagnostic			22	Nombre d'unités de classe 3			0	% de classe 3	0.00 %	

Local : Local poubelles (Sous-sol)

N°	Zone	Unité de diagnostic	Substrat	Revêtement apparent	Localisation	Etat de conservation	Nature de la dégradation	Résultats (mg/cm²)	Classement	Observations
1113	A	Porte	Dormant extérieur	Bois	Peinture	C		0.29	0	
1114						MD				
1115	A	Porte	Dormant intérieur	Bois	Peinture	C		0.1	0	
1116						MD				
1117	A	Porte	Embrasure	Bois	Peinture	C		0.31	0	
1118						MD				
1119	A	Porte	Ouvrant extérieur	Bois	Peinture	C		0.64	0	
1120						MD				
1121	A	Porte	Ouvrant intérieur	Bois	Peinture	C		0.17	0	
1122						MD				
	Murs	Revêtement de mur	Carrelage	Faïence						Faïence
	Plafond	Faux-plafond	Plaque de faux-plafond							Elément postérieur à 1949
	Sol	Revêtement de sol	Carrelage							Carrelage
Nombre total d'unités de diagnostic			8	Nombre d'unités de classe 3			0	% de classe 3	0.00 %	

Local : Local froid (Sous-sol)

N°	Zone	Unité de diagnostic	Substrat	Revêtement apparent	Localisation	Etat de conservation	Nature de la dégradation	Résultats (mg/cm²)	Classement	Observations
1127	A	Porte	Dormant extérieur	Bois	Peinture	C		0.08	0	
1128						MD	0.11			
1129	A	Porte	Dormant intérieur	Bois	Peinture	C		0.1	0	
1130						MD	0.07			
1131	A	Porte	Embrasure	Bois	Peinture	C		0.02	0	
1132						MD	0.41			
1133	A	Porte	Ouvrant extérieur	Bois	Peinture	C		0.3	0	
1134						MD	0.11			
1135	A	Porte	Ouvrant intérieur	Bois	Peinture	C		0.5	0	
1136						MD	0.06			
1137	C	Conduit de fluide n°1	Métal	Peinture	C		0.11	0		
1138					MD	0.24				
1139	D	Conduit de fluide n°2	Métal	Peinture	C		0.73	0		
1140					MD	0.6				
	Murs	Revêtement de mur	Carrelage	Faïence						Faïence
1125	Murs	Revêtement de mur	Enduit ciment		C		0.58	0		
1126					MD	0.54				
1123	Plafond	Plafond	Enduit ciment		C		0.28	0		
1124					MD	0.11				
	Sol	Revêtement de sol	Carrelage							Carrelage
Nombre total d'unités de diagnostic			11	Nombre d'unités de classe 3			0	% de classe 3	0.00 %	

Local : Chaufferie n°1 (Sous-sol)

N°	Zone	Unité de diagnostic	Substrat	Revêtement apparent	Localisation	Etat de conservation	Nature de la dégradation	Résultats (mg/cm²)	Classement	Observations
1147	A	Porte	Dormant extérieur	Bois	Peinture	C		0.27	0	
1148						MD	0.79			
1149	A	Porte	Dormant intérieur	Bois	Peinture	C		0.86	0	
1150						MD	0.1			
1151	A	Porte	Embrasure	Bois	Peinture	C		0.1	0	
1152						MD	0.56			
1153	A	Porte	Ouvrant extérieur	Bois	Peinture	C		0.1	0	
1154						MD	0.23			

N°	Zone	Unité de diagnostic	Substrat	Revêtement apparent	Localisation	Etat de conservation	Nature de la dégradation	Résultats (mg/cm ²)	Classement	Observations
1155	A	Porte Ouvrant intérieur	Bois	Peinture	C			0.11	0	
1156					MD			0.82		
1143	Murs	Revêtement de mur	Enduit ciment		C			0.22	0	
1144					MD			0.76		
1157	Plafond	Conduits de fluide	Métal	Peinture	C			0.74	0	
1158					MD			0.43		
1145	Plafond	Plafond	Ciment		C			0.09	0	
1146					MD			0.11		
1141	Sol	Revêtement de sol	Béton		C			0.77	0	
1142					MD			0.77		
Nombre total d'unités de diagnostic			9	Nombre d'unités de classe 3			0	% de classe 3	0.00 %	

Local : Chauffage n°2 (Sous-sol)

N°	Zone	Unité de diagnostic	Substrat	Revêtement apparent	Localisation	Etat de conservation	Nature de la dégradation	Résultats (mg/cm ²)	Classement	Observations
1165	A	Porte Dormant extérieur	Bois	Peinture	C			0.25	0	
1166					MD			0.56		
1167	A	Porte Dormant intérieur	Bois	Peinture	C			0.1	0	
1168					MD			0.19		
1169	A	Porte Embrasure	Bois	Peinture	C			0.48	0	
1170					MD			0.87		
1171	A	Porte Ouvrant extérieur	Bois	Peinture	C			0.27	0	
1172					MD			0.08		
1173	A	Porte Ouvrant intérieur	Bois	Peinture	C			0.77	0	
1174					MD			0.05		
1159	Murs	Revêtement de mur	Enduit ciment		C			0.75	0	
1160					MD			0.07		
1175	Plafond	Conduits de fluide	Métal	Peinture	C			0.3	0	
1176					MD			0.4		
1161	Plafond	Plafond	Ciment		C			0.35	0	
1162					MD			0.24		
1163	Sol	Revêtement de sol	Béton		C			0.64	0	
1164					MD			0.81		
Nombre total d'unités de diagnostic			9	Nombre d'unités de classe 3			0	% de classe 3	0.00 %	

Local : Vide-sanitaire (Sous-sol)

N°	Zone	Unité de diagnostic	Substrat	Revêtement apparent	Localisation	Etat de conservation	Nature de la dégradation	Résultats (mg/cm²)	Classement	Observations
1183	A	Porte	Dormant extérieur	Bois	Peinture	C		0.15	0	
1184						MD		0.11		
1185	A	Porte	Dormant intérieur	Bois	Peinture	C		0.13	0	
1186						MD		0.47		
1187	A	Porte	Embrasure	Bois	Peinture	C		0.52	0	
1188						MD		0.08		
1189	A	Porte	Ouvrant extérieur	Bois	Peinture	C		0.11	0	
1190						MD		0.68		
1191	A	Porte	Ouvrant intérieur	Bois	Peinture	C		0.33	0	
1192						MD		0.55		
1177	Murs	Revêtement de mur	Enduit ciment			C		0.21	0	
1178						MD		0.53		
1193	Plafond	Conduits de fluide	Métal	Peinture				0.49	0	
1194								MD		
1179	Plafond	Plafond	Ciment					0.1	0	
1180								MD		
1181	Sol	Revêtement de sol	Béton					0.28	0	
1182								MD		

Nombre total d'unités de diagnostic	9	Nombre d'unités de classe 3	0	% de classe 3	0.00 %
--	----------	------------------------------------	----------	----------------------	---------------

Local : Escalier n°1 (Sous-sol)

N°	Zone	Unité de diagnostic	Substrat	Revêtement apparent	Localisation	Etat de conservation	Nature de la dégradation	Résultats (mg/cm²)	Classement	Observations
4735	A	Porte	Dormant extérieur	Bois	Peinture	C		0.68	0	
4736						MD		0.25		
4737	A	Porte	Dormant intérieur	Bois	Peinture	C		0.11	0	
4738						MD		0.1		
4739	A	Porte	Embrasure	Bois	Peinture	C		0.75	0	
4740						MD		0.1		
4741	A	Porte	Ouvrant extérieur	Bois	Peinture	C		0.31	0	
4742						MD		0.25		
4743	A	Porte	Ouvrant intérieur	Bois	Peinture	C		0.16	0	
4744						MD		0.78		
4731	Murs	Revêtement	Enduit ciment	Peinture	C			0.46	0	

N°	Zone	Unité de diagnostic	Substrat	Revêtement apparent	Localisation	Etat de conservation	Nature de la dégradation	Résultats (mg/cm²)	Classement	Observations
4732		de mur			MD			0.6		
4733	Plafond	Plafond	Ciment	Peinture	C			0.1	0	
4734					MD			0.28		
	Sol	Revêtement de sol	Carrelage							Carrelage
Nombre total d'unités de diagnostic			8	Nombre d'unités de classe 3			0	% de classe 3	0.00 %	

Local : WC n°1 (RDC)

N°	Zone	Unité de diagnostic	Substrat	Revêtement apparent	Localisation	Etat de conservation	Nature de la dégradation	Résultats (mg/cm²)	Classement	Observations
2	A	Porte	Dormant extérieur	Bois	Peinture	C		0.33	0	
3						MD		0.1		
4	A	Porte	Dormant intérieur	Bois	Peinture	C		0.4	0	
5						MD		0.29		
6	A	Porte	Embrasure	Bois	Peinture	C		0.61	0	
7						MD		0.11		
8	A	Porte	Ouvrant extérieur	Bois	Peinture	C		0.02	0	
9						MD		0.49		
10	A	Porte	Ouvrant intérieur	Bois	Peinture	C		0.19	0	
11						MD		0.1		
14	A	Revêtement de mur	Plâtre	Peinture	C		0.52	0		
15					MD		0.28			
16	B	Revêtement de mur	Plâtre	Peinture	C		0.63	0		
17					MD		0.1			
12	C	Conduits de fluide	Métal	Peinture	C		0.35	0		
13					MD		0.11			
18	C	Revêtement de mur	Plâtre	Peinture	C		0.69	0		
19					MD		0.38			
20	D	Revêtement de mur	Plâtre	Peinture	C		0.06	0		
21					MD		0.71			
	Plafond	Bardages	PVC							PVC
	Sol	Revêtement de sol	Carrelage							Carrelage
Nombre total d'unités de diagnostic			12	Nombre d'unités de classe 3			0	% de classe 3	0.00 %	

Local : WC n°2 (RDC)

N°	Zone	Unité de diagnostic	Substrat	Revêtement apparent	Localisation	Etat de conservation	Nature de la dégradation	Résultats (mg/cm²)	Classement	Observations
22	A	Porte	Dormant extérieur	Bois	Peinture	C		0.41	0	
23						MD		0.04		
24	A	Porte	Dormant intérieur	Bois	Peinture	C		0.1	0	
25						MD		0.08		
26	A	Porte	Embrasure	Bois	Peinture	C		0.39	0	
27						MD		0.23		
28	A	Porte	Ouvrant extérieur	Bois	Peinture	C		0.15	0	
29						MD		0.17		
30	A	Porte	Ouvrant intérieur	Bois	Peinture	C		0.1	0	
31						MD		0.75		
34	A	Revêtement de mur	Plâtre	Peinture	C		0.82	0		
35					MD		0.11			
36	B	Revêtement de mur	Plâtre	Peinture	C		0.13	0		
37					MD		0.7			
32	C	Conduits de fluide	Métal	Peinture	C		0.44	0		
33					MD		0.34			
38	C	Revêtement de mur	Plâtre	Peinture	C		0.47	0		
39					MD		0.61			
40	D	Revêtement de mur	Plâtre	Peinture	C		0.05	0		
41					MD		0.12			
	Plafond	Bardages	PVC							PVC
	Sol	Revêtement de sol	Carrelage							Carrelage
Nombre total d'unités de diagnostic			12	Nombre d'unités de classe 3			0	% de classe 3	0.00 %	

Local : WC n°3 (RDC)

N°	Zone	Unité de diagnostic	Substrat	Revêtement apparent	Localisation	Etat de conservation	Nature de la dégradation	Résultats (mg/cm²)	Classement	Observations
42	A	Porte	Dormant extérieur	Bois	Peinture	C		0.43	0	
43						MD		0.16		
44	A	Porte	Dormant intérieur	Bois	Peinture	C		0.19	0	
45						MD		0.02		
46	A	Porte	Embrasure	Bois	Peinture	C		0.67	0	
47						MD		0.51		

N°	Zone	Unité de diagnostic	Substrat	Revêtement apparent	Localisation	Etat de conservation	Nature de la dégradation	Résultats (mg/cm ²)	Classement	Observations
48	A	Porte Ouvrant extérieur	Bois	Peinture	C			0.25	0	
49					MD			0.55		
50	A	Porte Ouvrant intérieur	Bois	Peinture	C			0.02	0	
51					MD			0.65		
54	A	Revêtement de mur	Plâtre	Peinture	C			0.63	0	
55					MD			0.33		
56	B	Revêtement de mur	Plâtre	Peinture	C			0.27	0	
57					MD			0.31		
52	C	Conduits de fluide	Métal	Peinture	C			0.23	0	
53					MD			0.55		
58	C	Revêtement de mur	Plâtre	Peinture	C			0.02	0	
59					MD			0.33		
60	D	Revêtement de mur	Plâtre	Peinture	C			0.1	0	
61					MD			0.4		
	Plafond	Bardages	PVC							PVC
	Sol	Revêtement de sol	Carrelage							Carrelage
Nombre total d'unités de diagnostic			12	Nombre d'unités de classe 3			0	% de classe 3	0.00 %	

Local : WC n°4 (RDC)

N°	Zone	Unité de diagnostic	Substrat	Revêtement apparent	Localisation	Etat de conservation	Nature de la dégradation	Résultats (mg/cm ²)	Classement	Observations
62	A	Porte Dormant extérieur	Bois	Peinture	C			0.11	0	
63					MD			0.86		
64	A	Porte Dormant intérieur	Bois	Peinture	C			0.59	0	
65					MD			0.45		
66	A	Porte Embrasure	Bois	Peinture	C			0.46	0	
67					MD			0.01		
68	A	Porte Ouvrant extérieur	Bois	Peinture	C			0.16	0	
69					MD			0.56		
70	A	Porte Ouvrant intérieur	Bois	Peinture	C			0.16	0	
71					MD			0.1		
74	A	Revêtement de mur	Plâtre	Peinture	C			0.34	0	
75					MD			0.1		
76	B	Revêtement	Plâtre	Peinture	C			0.28	0	

N°	Zone	Unité de diagnostic	Substrat	Revêtement apparent	Localisation	Etat de conservation	Nature de la dégradation	Résultats (mg/cm²)	Classement	Observations
77		de mur			MD			0.27		
72	C	Conduits de fluide	Métal	Peinture	C			0.45	0	
73					MD			0.09		
78	C	Revêtement de mur	Plâtre	Peinture	C			0.86	0	
79					MD			0.1		
80	D	Revêtement de mur	Plâtre	Peinture	C			0.42	0	
81					MD			0.1		
	Plafond	Bardages	PVC							PVC
	Sol	Revêtement de sol	Carrelage							Carrelage
Nombre total d'unités de diagnostic			12	Nombre d'unités de classe 3			0	% de classe 3	0.00 %	

Local : Vestaires (RDC)

N°	Zone	Unité de diagnostic	Substrat	Revêtement apparent	Localisation	Etat de conservation	Nature de la dégradation	Résultats (mg/cm²)	Classement	Observations
94	A	Porte n°1 Dormant extérieur	Bois	Peinture	C			0.71	0	
95					MD			0.66		
96	A	Porte n°1 Dormant intérieur	Bois	Peinture	C			0.16	0	
97					MD			0.58		
98	A	Porte n°1 Embrasure	Bois	Peinture	C			0.58	0	
99					MD			0.74		
100	A	Porte n°1 Ouvrant extérieur	Bois	Peinture	C			0.58	0	
101					MD			0.67		
102	A	Porte n°1 Ouvrant intérieur	Bois	Peinture	C			0.36	0	
103					MD			0.7		
82	A	Revêtement de mur	Plâtre	Peinture	C			0.11	0	
83					MD			0.61		
84	B	Revêtement de mur	Plâtre	Peinture	C			0.16	0	
85					MD			0.27		
104	C	Porte n°2 Dormant extérieur	Bois	Peinture	C			0.41	0	
105					MD			0.09		
106	C	Porte n°2 Dormant intérieur	Bois	Peinture	C			0.21	0	
107					MD			0.15		
108	C	Porte n°2 Embrasure	Bois	Peinture	C			0.22	0	
109					MD			0.7		

N°	Zone	Unité de diagnostic	Substrat	Revêtement apparent	Localisation	Etat de conservation	Nature de la dégradation	Résultats (mg/cm²)	Classement	Observations
110	C	Porte n°2 Ouvrant extérieur	Bois	Peinture	C			0.06	0	
111					MD			0.02		
112	C	Porte n°2 Ouvrant intérieur	Bois	Peinture	C			0.46	0	
113					MD			0.1		
86	C	Revêtement de mur	Plâtre	Peinture	C			0.53	0	
87					MD			0.1		
134	D	Fenêtre n°1 Dormant extérieur	Bois	Peinture	C			0.36	0	
135					MD			0.77		
136	D	Fenêtre n°1 Dormant intérieur	Bois	Peinture	C			0.55	0	
137					MD			0.3		
138	D	Fenêtre n°2 Dormant extérieur	Bois	Peinture	C			0.21	0	
139					MD			0.08		
140	D	Fenêtre n°2 Dormant intérieur	Bois	Peinture	C			0.07	0	
141					MD			0.39		
128	D	Porte n°3 Embrasure	Bois	Peinture	C			0.38	0	
129					MD			0.69		
120	D	Porte n°3 Ouvrant extérieur	Bois	Peinture	C			0.1	0	
121					MD			0.57		
130	D	Porte n°3 Ouvrant extérieur	Bois	Peinture	C			0.79	0	
131					MD			0.71		
122	D	Porte n°3 Ouvrant intérieur	Bois	Peinture	C			0.3	0	
123					MD			0.67		
132	D	Porte n°3 Ouvrant intérieur	Bois	Peinture	C			0.7	0	
133					MD			0.13		
114	D	Porte n°4 Dormant extérieur	Bois	Peinture	C			0.1	0	
115					MD			0.02		
116	D	Porte n°4 Dormant intérieur	Bois	Peinture	C			0.42	0	
117					MD			0.37		
118	D	Porte n°4 Embrasure	Bois	Peinture	C			0.71	0	
119					MD			0.34		
124	D	Porte n°4 Ouvrant extérieur	Bois	Peinture	C			0.87	0	
125					MD			0.33		
126	D	Porte n°4 Ouvrant intérieur	Bois	Peinture	C			0.25	0	
127					MD			0.31		
88	D	Revêtement de mur	Plâtre	Peinture	C			0.72	0	
89					MD			0.5		
90	E	Revêtement	Plâtre	Peinture	C			0.71	0	

N°	Zone	Unité de diagnostic	Substrat	Revêtement apparent	Localisation	Etat de conservation	Nature de la dégradation	Résultats (mg/cm ²)	Classement	Observations
91		de mur			MD			0.84		
92	F	Revêtement de mur	Plâtre	Peinture	C			0.69	0	
93					MD			0.16		
	Sol	Revêtement de sol	Carrelage							Carrelage
Nombre total d'unités de diagnostic			31	Nombre d'unités de classe 3			0	% de classe 3	0.00 %	

Local : Dégagement n°1 (RDC)

N°	Zone	Unité de diagnostic	Substrat	Revêtement apparent	Localisation	Etat de conservation	Nature de la dégradation	Résultats (mg/cm ²)	Classement	Observations
150	A	Porte n°1 Dormant extérieur	Bois	Peinture	C			0.25	0	
151					MD			0.8		
152	A	Porte n°1 Dormant intérieur	Bois	Peinture	C			0.1	0	
153					MD			0.25		
142	A	Revêtement de mur	Plâtre	Peinture	C			0.7	0	
143					MD			0.03		
144	B	Revêtement de mur	Plâtre	Peinture	C			0.45	0	
145					MD			0.7		
158	C	Porte n°2 Dormant extérieur	Bois	Peinture	C	EU		2.94	2	
159					MD	EU		2.86		
160	C	Porte n°2 Dormant intérieur	Bois	Peinture	C			3.43	2	
161					MD	EU		2.34		
162	C	Porte n°2 Embrasure	Bois	Peinture	C	EU		6.32	2	
163					MD	EU		4.33		
164	C	Porte n°2 Ouvrant extérieur	Bois	Peinture	C	EU		4.67	2	
165					MD	EU		3.56		
166	C	Porte n°2 Ouvrant intérieur	Bois	Peinture	C	EU		2.87	2	
167					MD	EU		3.42		
146	C	Revêtement de mur	Plâtre	Peinture	C			0.39	0	
147					MD			0.6		
168	D	Porte n°3 Dormant extérieur	Bois	Peinture	C	EU		1.96	2	
169					MD	EU		5.43		
170	D	Porte n°3 Dormant intérieur	Bois	Peinture	C	EU		4.76	2	
171					MD	EU		4.82		
172	D	Porte n°3 Embrasure	Bois	Peinture	C	EU		5.87	2	
173					MD	EU		4.82		

N°	Zone	Unité de diagnostic	Substrat	Revêtement apparent	Localisation	Etat de conservation	Nature de la dégradation	Résultats (mg/cm²)	Classement	Observations
174	D	Porte n°3 Ouvrant extérieur	Bois	Peinture	C	EU		2.27	2	
175	D	Porte n°3 Ouvrant intérieur	Bois	Peinture	C	EU		4.01	2	
176					MD	EU		3.85		
148	D	Revêtement de mur	Plâtre	Peinture	C			0.25	0	
149					MD			0.71		
156	Plafond	Plafond	Plâtre	Peinture	C			0.37	0	
157					MD			0.7		
154	Sol	Revêtement de sol	Parquet		C			0.82	0	
155					MD			0.02		
Nombre total d'unités de diagnostic			18	Nombre d'unités de classe 3			0	% de classe 3	0.00 %	

Local : Dégagement n°2 (RDC)

N°	Zone	Unité de diagnostic	Substrat	Revêtement apparent	Localisation	Etat de conservation	Nature de la dégradation	Résultats (mg/cm²)	Classement	Observations
193	A	Porte Dormant extérieur	Bois	Peinture	C			0.28	0	
194					MD			0.55		
195	A	Porte Dormant intérieur	Bois	Peinture	C			0.1	0	
196					MD			0.28		
197	A	Porte Embrasure	Bois	Peinture	C			0.23	0	
198					MD			0.18		
199	A	Porte Ouvrant extérieur	Bois	Peinture	C			0.1	0	
200					MD			0.66		
201	A	Porte Ouvrant intérieur	Bois	Peinture	C			0.06	0	
202					MD			0.68		
179	A	Revêtement de mur	Plâtre	Peinture	C			0.85	0	
180					MD			0.1		
181	B	Revêtement de mur	Plâtre	Peinture	C			0.78	0	
182					MD			0.54		
	C	Conduit de fluide	PVC	Peinture						PVC
183	C	Revêtement de mur	Plâtre	Peinture	C			0.1	0	
184					MD			0.36		
185	D	Revêtement de mur	Plâtre	Peinture	C			0.33	0	
186					MD			0.34		
187	E	Revêtement	Plâtre	Peinture	C			0.75	0	

N°	Zone	Unité de diagnostic	Substrat	Revêtement apparent	Localisation	Etat de conservation	Nature de la dégradation	Résultats (mg/cm ²)	Classement	Observations
188		de mur			MD			0.15		
189	F	Revêtement de mur	Plâtre	Peinture	C			0.48	0	
190					MD			0.13		
203	Plafond	Plafond	Plâtre	Peinture	C			0.45	0	
204					MD			0.11		
177	Sol	Revêtement de sol	Pierres		C			0.84	0	
178					MD			0.09		
191	Toutes zones	Plinthes	Bois	Peinture	C			0.17	0	
192					MD			0.64		
Nombre total d'unités de diagnostic			15	Nombre d'unités de classe 3			0	% de classe 3	0.00 %	

Local : Dégagement n°3 (RDC)

N°	Zone	Unité de diagnostic	Substrat	Revêtement apparent	Localisation	Etat de conservation	Nature de la dégradation	Résultats (mg/cm ²)	Classement	Observations
229	A	Mur	Plâtre	Peinture	C			0.15	0	
230					MD			0.1		
205	A	Porte n°1	Dormant extérieur	Bois	Peinture	C		0.84	0	
206						MD				
207	A	Porte n°1	Dormant intérieur	Bois	Peinture	C		0.31	0	
208						MD				
209	A	Porte n°1	Embrasure	Bois	Peinture	C		0.41	0	
210						MD				
211	A	Porte n°1	Ouvrant extérieur	Bois	Peinture	C		0.47	0	
212						MD				
213	A	Porte n°1	Ouvrant intérieur	Bois	Peinture	C		0.24	0	
214						MD				
215	A	Revêtement de mur	Plâtre	Peinture	C			0.62	0	
216					MD			0.17		
231	B	Mur	Plâtre	Peinture	C			0.48	0	
232					MD			0.67		
217	B	Revêtement de mur	Plâtre	Peinture	C			0.13	0	
218					MD			0.1		
233	C	Mur	Plâtre	Peinture	C			0.15	0	
234					MD			0.2		
241	C	Porte n°2	Dormant	Bois	Peinture	C		0.04	0	

N°	Zone	Unité de diagnostic	Substrat	Revêtement apparent	Localisation	Etat de conservation	Nature de la dégradation	Résultats (mg/cm ²)	Classement	Observations
242		extérieur			MD			0.4		
243	C	Porte n°2	Dormant intérieur	Bois	Peinture	C		0.75	0	
244						MD		0.62		
245	C	Porte n°2	Embrasure	Bois	Peinture	C		0.67	0	
246						MD		0.05		
247	C	Porte n°2	Ouvrant extérieur	Bois	Peinture	C		0.41	0	
248						MD		0.12		
249	C	Porte n°2	Ouvrant intérieur	Bois	Peinture	C		0.1	0	
250						MD		0.72		
219	C	Revêtement de mur	Plâtre	Peinture	C		0.38	0		
220					MD		0.06			
235	D	Mur	Plâtre	Peinture	C		0.86	0		
236					MD		0.1			
251	D	Porte n°3	Dormant extérieur	Bois	Peinture	C		0.16	0	
252						MD		0.13		
253	D	Porte n°3	Dormant intérieur	Bois	Peinture	C		0.81	0	
254						MD		0.1		
255	D	Porte n°3	Embrasure	Bois	Peinture	C		0.81	0	
256						MD		0.11		
257	D	Porte n°3	Ouvrant extérieur	Bois	Peinture	C		0.45	0	
258						MD		0.33		
259	D	Porte n°3	Ouvrant intérieur	Bois	Peinture	C		0.36	0	
260						MD		0.59		
221	D	Revêtement de mur	Plâtre	Peinture	C		0.86	0		
222					MD		0.11			
223	Plafond	Plafond	Plâtre	Peinture	C		0.24	0		
224					MD		0.13			
237	Plafond	Plafond	Plâtre	Peinture	C		0.1	0		
238					MD		0.1			
225	Sol	Revêtement de sol	Pierres		C		0.65	0		
226					MD		0.25			
227	Toutes zones	Plinthes	Bois	Peinture	C		0.11	0		
228					MD		0.29			
239	Toutes zones	Plinthes	Bois	Peinture	C		0.53	0		
240					MD		0.1			
Nombre total d'unités de diagnostic			28	Nombre d'unités de classe 3			0	% de classe 3	0.00 %	

Local : Dégagement n°4 (RDC)

N°	Zone	Unité de diagnostic	Substrat	Revêtement apparent	Localisation	Etat de conservation	Nature de la dégradation	Résultats (mg/cm²)	Classement	Observations
261	A	Porte	Dormant extérieur	Bois	Peinture	C		0.49	0	
262						MD		0.04		
263	A	Porte	Dormant intérieur	Bois	Peinture	C		0.22	0	
264						MD		0.32		
265	A	Porte	Embrasure	Bois	Peinture	C		0.39	0	
266						MD		0.81		
267	A	Porte	Ouvrant extérieur	Bois	Peinture	C		0.11	0	
268						MD		0.05		
269	A	Porte	Ouvrant intérieur	Bois	Peinture	C		0.32	0	
270						MD		0.53		
271	A	Revêtement de mur	Plâtre	Peinture	C		0.08	0		
272					MD		0.22			
273	B	Revêtement de mur	Plâtre	Peinture	C		0.59	0		
274					MD		0.52			
275	C	Revêtement de mur	Plâtre	Peinture	C		0.03	0		
276					MD		0.47			
277	D	Revêtement de mur	Plâtre	Peinture	C		0.37	0		
278					MD		0.63			
279	E	Revêtement de mur	Plâtre	Peinture	C		0.47	0		
280					MD		0.61			
281	F	Revêtement de mur	Plâtre	Peinture	C		0.86	0		
282					MD		0.1			
283	Plafond	Plafond	Plâtre	Peinture	C		0.36	0		
284					MD		0.44			
285	Sol	Revêtement de sol	Pierres		C		0.1	0		
286					MD		0.36			
287	Toutes zones	Plinthes	Bois	Peinture	C		0.1	0		
288					MD		0.27			
Nombre total d'unités de diagnostic			14	Nombre d'unités de classe 3			0	% de classe 3	0.00 %	

Local : Chambre n°1 (RDC)

N°	Zone	Unité de diagnostic	Substrat	Revêtement apparent	Localisation	Etat de conservation	Nature de la dégradation	Résultats (mg/cm²)	Classement	Observations
293	A	Mur	Plâtre	Peinture	C			0.57	0	

N°	Zone	Unité de diagnostic	Substrat	Revêtement apparent	Localisation	Etat de conservation	Nature de la dégradation	Résultats (mg/cm ²)	Classement	Observations
294					MD			0.1		
301	A	Porte n°1	Dormant extérieur	Bois	Peinture	C		0.07	0	
302						MD		0.36		
303	A	Porte n°1	Dormant intérieur	Bois	Peinture	C		0.8	0	
304						MD		0.41		
305	A	Porte n°1	Embrasure	Bois	Peinture	C		0.65	0	
306						MD		0.1		
307	A	Porte n°1	Ouvrant extérieur	Bois	Peinture	C		0.56	0	
308						MD		0.3		
309	A	Porte n°1	Ouvrant intérieur	Bois	Peinture	C		0.1	0	
310						MD		0.34		
295	B	Mur		Plâtre	Peinture	C		0.4	0	
296						MD		0.01		
311	B	Porte n°2	Dormant extérieur	Bois	Peinture	C		0.6	0	
312						MD		0.83		
313	B	Porte n°2	Dormant intérieur	Bois	Peinture	C		0.1	0	
314						MD		0.76		
315	B	Porte n°2	Embrasure	Bois	Peinture	C		0.75	0	
316						MD		0.62		
317	B	Porte n°2	Ouvrant extérieur	Bois	Peinture	C		0.69	0	
318						MD		0.79		
319	B	Porte n°2	Ouvrant intérieur	Bois	Peinture	C		0.38	0	
320						MD		0.04		
331	C	Fenêtre	Allège de fenêtre	Bois	Peinture	C		0.29	0	
332						MD		0.1		
333	C	Fenêtre	Dormant extérieur	Bois	Peinture	C		0.4	0	
334						MD		0.61		
335	C	Fenêtre	Dormant intérieur	Bois	Peinture	C		0.55	0	
336						MD		0.5		
337	C	Fenêtre	Embrasure	Bois	Peinture	C		0.08	0	
338						MD		0.1		
339	C	Fenêtre	Joint d'étanchéité	Bois	Peinture	C		0.8	0	
340						MD		0.01		
341	C	Fenêtre	Mastic	Bois	Peinture	C		0.81	0	
342						MD		0.58		
343	C	Fenêtre	Ouvrant extérieur	Bois	Peinture	C		0.4	0	
344						MD		0.06		

N°	Zone	Unité de diagnostic	Substrat	Revêtement apparent	Localisation	Etat de conservation	Nature de la dégradation	Résultats (mg/cm ²)	Classement	Observations
345	C	Fenêtre Ouvrant intérieur	Bois	Peinture	C			0.31	0	
346					MD			0.84		
347	C	Fenêtre Volets	Bois	Peinture	C			0.1	0	
348					MD			0.82		
297	C	Mur	Plâtre	Peinture	C			0.19	0	
298					MD			0.44		
349	C	Radiateur	Métal	Peinture	C			0.21	0	
350					MD			0.78		
299	D	Mur	Plâtre	Peinture	C			0.24	0	
300					MD			0.87		
321	D	Porte n°3 Dormant extérieur	Bois	Peinture	C			0.1	0	
322					MD			0.73		
323	D	Porte n°3 Dormant intérieur	Bois	Peinture	C			0.67	0	
324					MD			0.43		
325	D	Porte n°3 Embrasure	Bois	Peinture	C			0.1	0	
326					MD			0.31		
327	D	Porte n°3 Ouvrant extérieur	Bois	Peinture	C			0.65	0	
328					MD			0.65		
329	D	Porte n°3 Ouvrant intérieur	Bois	Peinture	C			0.13	0	
330					MD			0.03		
289	Sol	Plancher	Parquet	Vernis	C			0.4	0	
290					MD			0.1		
291	Toutes zones	Plinthes	Bois	Peinture	C			0.66	0	
292					MD			0.78		
Nombre total d'unités de diagnostic			31	Nombre d'unités de classe 3			0	% de classe 3	0.00 %	

Local : Local n°1 (RDC)

N°	Zone	Unité de diagnostic	Substrat	Revêtement apparent	Localisation	Etat de conservation	Nature de la dégradation	Résultats (mg/cm ²)	Classement	Observations
351	A	Mur	Plâtre	Peinture	C			0.34	0	
352					MD			0.41		
357	A	Porte Dormant extérieur	Bois	Peinture	C			0.71	0	
358					MD			0.38		
359	A	Porte Dormant intérieur	Bois	Peinture	C			0.55	0	
360					MD			0.35		

N°	Zone	Unité de diagnostic	Substrat	Revêtement apparent	Localisation	Etat de conservation	Nature de la dégradation	Résultats (mg/cm ²)	Classement	Observations
361	A	Porte Embrasure	Bois	Peinture	C			0.31	0	
362					MD			0.1		
363	A	Porte Ouvrant extérieur	Bois	Peinture	C			0.18	0	
364					MD			0.86		
365	A	Porte Ouvrant intérieur	Bois	Peinture	C			0.06	0	
366					MD			0.68		
353	B	Mur	Plâtre	Peinture	C			0.08	0	
354					MD			0.2		
367	C	Fenêtre Allège de fenêtre	Bois	Peinture	C			0.44	0	
368					MD			0.27		
355	D	Mur	Plâtre	Peinture	C			0.1	0	
356					MD			0.35		
	Plafond	Faux-plafond	Plaque de faux-plafond							Elément postérieur à 1949
369	Sol	Plancher	Parquet	Vernis	C			0.23	0	
370					MD			0.26		
371	Toutes zones	Plinthes	Bois	Peinture	C			0.55	0	
372					MD			0.74		
Nombre total d'unités de diagnostic			12	Nombre d'unités de classe 3			0	% de classe 3	0.00 %	

Local : Local n°2 (RDC)

N°	Zone	Unité de diagnostic	Substrat	Revêtement apparent	Localisation	Etat de conservation	Nature de la dégradation	Résultats (mg/cm ²)	Classement	Observations
373	A	Mur	Plâtre	Peinture	C			0.11	0	
374					MD			0.38		
379	A	Porte Dormant extérieur	Bois	Peinture	C			0.13	0	
380					MD			0.05		
381	A	Porte Dormant intérieur	Bois	Peinture	C			0.4	0	
382					MD			0.85		
383	A	Porte Embrasure	Bois	Peinture	C			0.45	0	
384					MD			0.36		
385	A	Porte Ouvrant extérieur	Bois	Peinture	C			0.7	0	
386					MD			0.1		
387	A	Porte Ouvrant intérieur	Bois	Peinture	C			0.87	0	
388					MD			0.21		

N°	Zone	Unité de diagnostic	Substrat	Revêtement apparent	Localisation	Etat de conservation	Nature de la dégradation	Résultats (mg/cm ²)	Classement	Observations
375	B	Mur	Plâtre	Peinture	C			0.24	0	
376					MD			0.38		
389	C	Fenêtre Allège de fenêtre	Bois	Peinture	C			0.69	0	
390					MD			0.21		
377	D	Mur	Plâtre	Peinture	C			0.34	0	
378					MD			0.61		
	Plafond	Faux-plafond	Plaque de faux-plafond							Elément postérieur à 1949
391	Sol	Plancher	Parquet	Vernis	C			0.8	0	
392					MD			0.71		
393	Toutes zones	Plinthes	Bois	Peinture	C			0.42	0	
394					MD			0.46		
Nombre total d'unités de diagnostic			12	Nombre d'unités de classe 3			0	% de classe 3	0.00 %	

Local : Bureau n°1 (RDC)

N°	Zone	Unité de diagnostic	Substrat	Revêtement apparent	Localisation	Etat de conservation	Nature de la dégradation	Résultats (mg/cm ²)	Classement	Observations
395	A	Mur	Plâtre	Peinture	C			0.71	0	
396					MD			0.1		
425	A	Porte Dormant extérieur	Bois	Peinture	C			0.46	0	
426					MD			0.86		
427	A	Porte Dormant intérieur	Bois	Peinture	C			0.33	0	
428					MD			0.55		
429	A	Porte Embrasure	Bois	Peinture	C			0.67	0	
430					MD			0.35		
431	A	Porte Ouvrant extérieur	Bois	Peinture	C			0.11	0	
432					MD			0.8		
433	A	Porte Ouvrant intérieur	Bois	Peinture	C			0.61	0	
434					MD			0.49		
397	B	Mur	Plâtre	Peinture	C			0.41	0	
398					MD			0.55		
399	C	Mur	Plâtre	Peinture	C			0.01	0	
400					MD			0.65		
401	D	Mur	Plâtre	Peinture	C			0.41	0	
402					MD			0.66		

N°	Zone	Unité de diagnostic	Substrat	Revêtement apparent	Localisation	Etat de conservation	Nature de la dégradation	Résultats (mg/cm ²)	Classement	Observations
403	E	Mur	Plâtre	Peinture	C			0.6	0	
404					MD			0.11		
405	F	Mur	Plâtre	Peinture	C			0.24	0	
406					MD			0.61		
435	G	Fenêtre	Allège de fenêtre	Bois	Peinture	C		0.64	0	
436						MD				
437	G	Fenêtre	Dormant extérieur	Bois	Peinture	C		0.25	0	
438						MD				
439	G	Fenêtre	Dormant intérieur	Bois	Peinture	C		0.13	0	
440						MD				
441	G	Fenêtre	Embrasure	Bois	Peinture	C		0.49	0	
442						MD				
443	G	Fenêtre	Joint d'étanchéité	Bois	Peinture	C		0.25	0	
444						MD				
445	G	Fenêtre	Mastic	Bois	Peinture	C		0.2	0	
446						MD				
447	G	Fenêtre	Ouvrant extérieur	Bois	Peinture	C		0.46	0	
448						MD				
449	G	Fenêtre	Ouvrant intérieur	Bois	Peinture	C		0.52	0	
450						MD				
451	G	Fenêtre	Volets	Bois	Peinture	C		0.44	0	
452						MD				
407	G	Mur	Plâtre	Peinture	C			0.42	0	
408					MD			0.71		
453	G	Radiateur	Métal	Peinture	C			0.39	0	
454					MD			0.85		
409	H	Mur	Plâtre	Peinture	C			0.11	0	
410					MD			0.55		
411	I	Mur	Plâtre	Peinture	C			0.02	0	
412					MD			0.11		
413	J	Mur	Plâtre	Peinture	C			0.26	0	
414					MD			0.51		
415	K	Mur	Plâtre	Peinture	C			0.1	0	
416					MD			0.47		
417	L	Mur	Plâtre	Peinture	C			0.48	0	
418					MD			0.83		
419	M	Mur	Plâtre	Peinture	C			0.17	0	

N°	Zone	Unité de diagnostic	Substrat	Revêtement apparent	Localisation	Etat de conservation	Nature de la dégradation	Résultats (mg/cm ²)	Classement	Observations
420					MD			0.18		
423	Plafond	Plafond	Plâtre	Peinture	C			0.59	0	
424					MD			0.03		
421	Toutes zones	Plinthes	Bois	Peinture	C			0.82	0	
422					MD			0.24		
Nombre total d'unités de diagnostic			30	Nombre d'unités de classe 3			0	% de classe 3	0.00 %	

Local : Bureau n°2 (RDC)

N°	Zone	Unité de diagnostic	Substrat	Revêtement apparent	Localisation	Etat de conservation	Nature de la dégradation	Résultats (mg/cm ²)	Classement	Observations
455	A	Mur	Plâtre	Peinture	C			0.84	0	
456					MD			0.18		
461	A	Porte	Dormant extérieur	Bois	Peinture	C		0.29	0	
462						MD				
463	A	Porte	Dormant intérieur	Bois	Peinture	C		0.05	0	
464						MD				
465	A	Porte	Embrasure	Bois	Peinture	C		0.58	0	
466						MD				
467	A	Porte	Ouvrant extérieur	Bois	Peinture	C		0.51	0	
468						MD				
469	A	Porte	Ouvrant intérieur	Bois	Peinture	C		0.1	0	
470						MD				
457	B	Mur	Plâtre	Peinture	C			0.08	0	
458					MD			0.59		
471	C	Fenêtre	Allège de fenêtre	Bois	Peinture	C		0.23	0	
472						MD				
459	D	Mur	Plâtre	Peinture	C			0.51	0	
460					MD			0.39		
473	Plafond	Plafond	Plâtre	Peinture	C			0.71	0	
474					MD			0.08		
475	Sol	Plancher	Parquet	Vernis	C			0.7	0	
476					MD			0.66		
477	Toutes zones	Plinthes	Bois	Peinture	C			0.11	0	
478					MD			0.45		
Nombre total d'unités de diagnostic			12	Nombre d'unités de classe 3			0	% de classe 3	0.00 %	

Local : Couloir n°1 (RDC)

N°	Zone	Unité de diagnostic	Substrat	Revêtement apparent	Localisation	Etat de conservation	Nature de la dégradation	Résultats (mg/cm ²)	Classement	Observations
479	A	Mur	Plâtre	Peinture	C			0.84	0	
480					MD			0.76		
489	A	Porte n°1	Dormant extérieur	Bois	Peinture	C		0.67	0	
490						MD				
491	A	Porte n°1	Dormant intérieur	Bois	Peinture	C		0.69	0	
492						MD				
493	A	Porte n°1	Embrasure	Bois	Peinture	C		0.11	0	
494						MD				
495	A	Porte n°1	Ouvrant extérieur	Bois	Peinture	C		0.82	0	
496						MD				
497	A	Porte n°1	Ouvrant intérieur	Bois	Peinture	C		0.13	0	
498						MD				
481	B	Mur	Plâtre	Peinture	C			0.41	0	
482					MD			0.42		
499	B	Porte n°2	Dormant extérieur	Bois	Peinture	C		0.58	0	
500						MD				
501	B	Porte n°2	Dormant intérieur	Bois	Peinture	C		0.21	0	
502						MD				
503	B	Porte n°2	Embrasure	Bois	Peinture	C		0.05	0	
504						MD				
505	B	Porte n°2	Ouvrant extérieur	Bois	Peinture	C		0.04	0	
506						MD				
507	B	Porte n°2	Ouvrant intérieur	Bois	Peinture	C		0.1	0	
508						MD				
483	C	Mur	Plâtre	Peinture	C			0.04	0	
484					MD			0.43		
509	C	Porte n°3	Dormant extérieur	Bois	Peinture	C		0.16	0	
510						MD				
511	C	Porte n°3	Dormant intérieur	Bois	Peinture	C		0.18	0	
512						MD				
513	C	Porte n°3	Embrasure	Bois	Peinture	C		0.76	0	
514						MD				
515	C	Porte n°3	Ouvrant extérieur	Bois	Peinture	C		0.11	0	
516						MD				
517	C	Porte n°3	Ouvrant	Bois	Peinture	C		0.84	0	

N°	Zone	Unité de diagnostic	Substrat	Revêtement apparent	Localisation	Etat de conservation	Nature de la dégradation	Résultats (mg/cm ²)	Classement	Observations
518		intérieur			MD			0.63		
485	D	Mur	Plâtre	Peinture	C			0.1	0	
486					MD			0.41		
519	D	Porte n°3	Dormant extérieur	Bois	Peinture	C		0.72	0	
520						MD				
521	D	Porte n°3	Dormant intérieur	Bois	Peinture	C		0.83	0	
522						MD				
523	D	Porte n°3	Embrasure	Bois	Peinture	C		0.12	0	
524						MD				
525	D	Porte n°3	Ouvrant extérieur	Bois	Peinture	C		0.53	0	
526						MD				
527	D	Porte n°3	Ouvrant intérieur	Bois	Peinture	C		0.11	0	
528						MD				
487	Plafond	Plafond	Plâtre	Peinture	C			0.41	0	
488					MD			0.77		
	Sol	Revêtement de sol	Carrelage							Carrelage
Nombre total d'unités de diagnostic			26	Nombre d'unités de classe 3			0	% de classe 3		0.00 %

Local : Couloir n°2 (RDC)

N°	Zone	Unité de diagnostic	Substrat	Revêtement apparent	Localisation	Etat de conservation	Nature de la dégradation	Résultats (mg/cm ²)	Classement	Observations
529	A	Mur	Plâtre	Peinture	C			0.26	0	
530					MD			0.09		
539	A	Porte n°1	Dormant extérieur	Verre	verre	C		0.4	0	
540						MD				
531	B	Mur	Plâtre	Peinture	C			0.54	0	
532					MD			0.39		
541	B	Porte n°2	Dormant extérieur	Bois	Peinture	C		0.53	0	
542						MD				
543	B	Porte n°2	Dormant intérieur	Bois	Peinture	C		0.62	0	
544						MD				
545	B	Porte n°2	Embrasure	Bois	Peinture	C		0.3	0	
546						MD				
547	B	Porte n°2	Ouvrant extérieur	Bois	Peinture	C		0.1	0	
548						MD				

N°	Zone	Unité de diagnostic	Substrat	Revêtement apparent	Localisation	Etat de conservation	Nature de la dégradation	Résultats (mg/cm ²)	Classement	Observations
549	B	Porte n°2	Ouvrant intérieur	Bois	Peinture	C		0.76	0	
550						MD		0.1		
533	C	Mur	Plâtre	Peinture	C		0.1	0		
534					MD		0.1			
551	C	Porte n°3	Dormant extérieur	Bois	Peinture	C		0.79	0	
552						MD		0.51		
553	C	Porte n°3	Dormant intérieur	Bois	Peinture	C		0.1	0	
554						MD		0.4		
555	C	Porte n°3	Embrasure	Bois	Peinture	C		0.15	0	
556						MD		0.47		
557	C	Porte n°3	Ouvrant extérieur	Bois	Peinture	C		0.58	0	
558						MD		0.65		
559	C	Porte n°3	Ouvrant intérieur	Bois	Peinture	C		0.8	0	
560						MD		0.49		
561	C	Porte n°4	Dormant extérieur	Bois	Peinture	C		0.48	0	
562						MD		0.1		
563	C	Porte n°4	Dormant intérieur	Bois	Peinture	C		0.07	0	
564						MD		0.08		
565	C	Porte n°4	Embrasure	Bois	Peinture	C		0.66	0	
566						MD		0.8		
567	C	Porte n°4	Ouvrant extérieur	Bois	Peinture	C		0.77	0	
568						MD		0.1		
569	C	Porte n°4	Ouvrant intérieur	Bois	Peinture	C		0.2	0	
570						MD		0.27		
571	C	Porte n°5	Dormant extérieur	Bois	Peinture	C		0.51	0	
572						MD		0.12		
573	C	Porte n°5	Dormant intérieur	Bois	Peinture	C		0.23	0	
574						MD		0.27		
575	C	Porte n°5	Embrasure	Bois	Peinture	C		0.66	0	
576						MD		0.75		
577	C	Porte n°5	Ouvrant extérieur	Bois	Peinture	C		0.14	0	
578						MD		0.64		
579	C	Porte n°5	Ouvrant intérieur	Bois	Peinture	C		0.12	0	
580						MD		0.49		
535	D	Mur	Plâtre	Peinture	C		0.57	0		
536					MD		0.73			
537	Plafond	Plafond	Plâtre	Peinture	C			0.38	0	

N°	Zone	Unité de diagnostic	Substrat	Revêtement apparent	Localisation	Etat de conservation	Nature de la dégradation	Résultats (mg/cm ²)	Classement	Observations
538					MD			0.74		
	Sol	Revêtement de sol	Carrelage							Carrelage
Nombre total d'unités de diagnostic			27	Nombre d'unités de classe 3			0	% de classe 3	0.00 %	

Local : Couloir n°3 (RDC)

N°	Zone	Unité de diagnostic	Substrat	Revêtement apparent	Localisation	Etat de conservation	Nature de la dégradation	Résultats (mg/cm ²)	Classement	Observations
581	A	Mur	Plâtre	Peinture	C			0.64	0	
582					MD			0.75		
583	B	Mur	Plâtre	Peinture	C			0.22	0	
584					MD			0.32		
589	B	Porte n°1	Dormant extérieur	Bois	Peinture	C		0.74	0	
590						MD				
591	B	Porte n°1	Dormant intérieur	Bois	Peinture	C		0.16	0	
592						MD				
593	B	Porte n°1	Embrasure	Bois	Peinture	C		0.1	0	
594						MD				
595	B	Porte n°1	Ouvrant extérieur	Bois	Peinture	C		0.11	0	
596						MD				
597	B	Porte n°1	Ouvrant intérieur	Bois	Peinture	C		0.03	0	
598						MD				
599	B	Porte n°2	Dormant extérieur	Bois	Peinture	C		0.84	0	
600						MD				
601	B	Porte n°2	Dormant intérieur	Bois	Peinture	C		0.3	0	
602						MD				
603	B	Porte n°2	Embrasure	Bois	Peinture	C		0.06	0	
604						MD				
605	B	Porte n°2	Ouvrant extérieur	Bois	Peinture	C		0.45	0	
606						MD				
607	B	Porte n°2	Ouvrant intérieur	Bois	Peinture	C		0.29	0	
608						MD				
585	C	Mur	Plâtre	Peinture	C			0.31	0	
586					MD			0.03		
609	C	Porte n°3	Dormant extérieur	Bois	Peinture	C		0.75	0	
610						MD				

N°	Zone	Unité de diagnostic	Substrat	Revêtement apparent	Localisation	Etat de conservation	Nature de la dégradation	Résultats (mg/cm²)	Classement	Observations
611	C	Porte n°3 Dormant intérieur	Bois	Peinture	C			0.34	0	
612					MD			0.1		
613	C	Porte n°3 Embrasure	Bois	Peinture	C			0.54	0	
614					MD			0.32		
615	C	Porte n°3 Ouvrant extérieur	Bois	Peinture	C			0.86	0	
616					MD			0.73		
617	C	Porte n°3 Ouvrant intérieur	Bois	Peinture	C			0.71	0	
618					MD			0.76		
587	D	Mur	Plâtre	Peinture	C			0.5	0	
588					MD			0.49		
619	D	Porte n°4 Dormant extérieur	Bois	Peinture	C			0.77	0	
620					MD			0.64		
621	D	Porte n°4 Dormant intérieur	Bois	Peinture	C			0.31	0	
622					MD			0.29		
623	D	Porte n°4 Embrasure	Bois	Peinture	C			0.15	0	
624					MD			0.1		
625	D	Porte n°4 Ouvrant extérieur	Bois	Peinture	C			0.12	0	
626					MD			0.78		
627	D	Porte n°4 Ouvrant intérieur	Bois	Peinture	C			0.18	0	
628					MD			0.31		
	Sol	Revêtement de sol	Carrelage	Carrelage						Carrelage
Nombre total d'unités de diagnostic			25	Nombre d'unités de classe 3			0	% de classe 3		0.00 %

Local : Hall (RDC)

N°	Zone	Unité de diagnostic	Substrat	Revêtement apparent	Localisation	Etat de conservation	Nature de la dégradation	Résultats (mg/cm²)	Classement	Observations
		Contre-marches	Carrelage	Carrelage						Carrelage
		Marches	Carrelage	Carrelage						Carrelage
651	A	Crémone	Métal	Peinture	C	EU	Usure par friction	3.14	2	
652					MD	EU	Usure par friction	2.12		
629	A	Mur	Plâtre	Peinture	C			0.28	0	
630					MD			0.05		
637	A	Porte Dormant extérieur	Bois	Peinture	C			0.7	0	
638					MD			0.73		

N°	Zone	Unité de diagnostic	Substrat	Revêtement apparent	Localisation	Etat de conservation	Nature de la dégradation	Résultats (mg/cm ²)	Classement	Observations
639	A	Porte	Dormant intérieur	Bois	Peinture	C		0.1	0	
640						MD		0.65		
641	A	Porte	Embrasure	Bois	Peinture	C		0.75	0	
642						MD		0.85		
643	A	Porte	Ouvrant extérieur	Bois	Peinture	C		0.75	0	
644						MD		0.34		
645	A	Porte	Ouvrant intérieur	Bois	Peinture	C		0.78	0	
646						MD		0.23		
647	B	Main-courante n°1	Métal	Peinture	C		0.2	0		
648					MD		0.64			
631	B	Mur	Plâtre	Peinture	C		0.73	0		
632					MD		0.59			
633	C	Mur	Plâtre	Peinture	C		0.82	0		
634					MD		0.61			
653	C	Portes	Verre		C		0.1	0		
654					MD		0.28			
649	D	Main-courante n°2	Métal	Peinture	C		0.08	0		
650					MD		0.28			
635	D	Mur	Plâtre	Peinture	C		0.2	0		
636					MD		0.59			
655	Plafond	Plafond	Plâtre	Peinture	C		0.8	0		
656					MD		0.21			
	Sol	Revêtement de sol	Carrelage	Carrelage						Carrelage
Nombre total d'unités de diagnostic			17	Nombre d'unités de classe 3			0	% de classe 3	0.00 %	

Local : SAS (RDC)

N°	Zone	Unité de diagnostic	Substrat	Revêtement apparent	Localisation	Etat de conservation	Nature de la dégradation	Résultats (mg/cm ²)	Classement	Observations
657	A	Mur	Verre	Verre	C			0.22	0	
658					MD		0.02			
659	B	Mur	Plâtre	Peinture	C			0.1	0	
660					MD		0.11			
661	C	Mur	Plâtre	Peinture	C			0.39	0	
662					MD		0.68			

N°	Zone	Unité de diagnostic	Substrat	Revêtement apparent	Localisation	Etat de conservation	Nature de la dégradation	Résultats (mg/cm ²)	Classement	Observations
663	D	Mur	Plâtre	Peinture	C			0.51	0	
664					MD			0.11		
665	Plafond	Plafond	Plâtre	Peinture	C			0.38	0	
666					MD			0.72		
	Sol	Revêtement de sol	Carrelage	Carrelage						Carrelage
Nombre total d'unités de diagnostic			6	Nombre d'unités de classe 3			0	% de classe 3	0.00 %	

Local : Salle de réunion (RDC)

N°	Zone	Unité de diagnostic	Substrat	Revêtement apparent	Localisation	Etat de conservation	Nature de la dégradation	Résultats (mg/cm ²)	Classement	Observations
687	A	Porte Dormant extérieur	Bois	Peinture	C			0.13	0	
688					MD			0.46		
689	A	Porte Dormant intérieur	Bois	Peinture	C			0.81	0	
690					MD			0.62		
691	A	Porte Embrasure	Bois	Peinture	C			0.4	0	
692					MD			0.19		
693	A	Porte Ouvrant extérieur	Bois	Peinture	C			0.69	0	
694					MD			0.74		
695	A	Porte Ouvrant intérieur	Bois	Peinture	C			0.34	0	
696					MD			0.2		
669	A	Revêtement de mur basse	Bois	Vernis	C			0.14	0	
670					MD			0.1		
677	A	Revêtement de mur haute	Bois	Papier peint	C			0.1	0	
678					MD			0.47		
671	B	Revêtement de mur basse	Bois	Vernis	C			0.13	0	
672					MD			0.28		
679	B	Revêtement de mur haute	Bois	Papier peint	C			0.55	0	
680					MD			0.82		
697	C	Fenêtre n°1 Allège de fenêtre	Bois	Peinture	C			0.14	0	
698					MD			0.78		
699	C	Fenêtre n°1 Dormant extérieur	Bois	Peinture	C			0.48	0	
700					MD			0.05		
701	C	Fenêtre n°1 Dormant intérieur	Bois	Peinture	C			0.67	0	
702					MD			0.04		

N°	Zone	Unité de diagnostic	Substrat	Revêtement apparent	Localisation	Etat de conservation	Nature de la dégradation	Résultats (mg/cm²)	Classement	Observations
703	C	Fenêtre n°1 Embrasure	Bois	Peinture	C			0.1	0	
704					MD			0.27		
705	C	Fenêtre n°1 Joint d'étanchéité	Bois	Peinture	C			0.52	0	
706					MD			0.81		
707	C	Fenêtre n°1 Mastic	Bois	Peinture	C			0.24	0	
708					MD			0.1		
709	C	Fenêtre n°1 Ouvrant extérieur	Bois	Peinture	C			0.39	0	
710					MD			0.67		
711	C	Fenêtre n°1 Ouvrant intérieur	Bois	Peinture	C			0.33	0	
712					MD			0.76		
713	C	Fenêtre n°1 Volets	Bois	Peinture	C			0.48	0	
714					MD			0.1		
715	C	Fenêtre n°2 Allège de fenêtre	Bois	Peinture	C			0.66	0	
716					MD			0.5		
717	C	Fenêtre n°2 Dormant extérieur	Bois	Peinture	C			0.11	0	
718					MD			0.11		
719	C	Fenêtre n°2 Dormant intérieur	Bois	Peinture	C			0.75	0	
720					MD			0.38		
721	C	Fenêtre n°2 Embrasure	Bois	Peinture	C			0.6	0	
722					MD			0.24		
723	C	Fenêtre n°2 Joint d'étanchéité	Bois	Peinture	C			0.1	0	
724					MD			0.53		
725	C	Fenêtre n°2 Mastic	Bois	Peinture	C			0.55	0	
726					MD			0.1		
727	C	Fenêtre n°2 Ouvrant extérieur	Bois	Peinture	C			0.6	0	
728					MD			0.31		
729	C	Fenêtre n°2 Ouvrant intérieur	Bois	Peinture	C			0.66	0	
730					MD			0.71		
731	C	Fenêtre n°2 Volets	Bois	Peinture	C			0.11	0	
732					MD			0.12		
733	C	Radiateur n°1	Métal	Peinture	C			0.11	0	
734					MD			0.51		
735	C	Radiateur n°2	Métal	Peinture	C			0.16	0	
736					MD			0.3		
673	C	Revêtement de mur basse	Bois	Vernis	C			0.04	0	
674					MD			0.11		
681	C	Revêtement haute	Bois	Papier peint	C			0.33	0	

N°	Zone	Unité de diagnostic	Substrat	Revêtement apparent	Localisation	Etat de conservation	Nature de la dégradation	Résultats (mg/cm ²)	Classement	Observations
682		de mur			MD			0.1		
675	D	Revêtement de mur basse	Bois	Vernis	C			0.1	0	
676					MD			0.14		
683	D	Revêtement de mur haute	Bois	Papier peint	C			0.59	0	
684					MD			0.55		
685	Plafond	Plafond	Plâtre	Peinture	C			0.24	0	
686					MD			0.01		
667	Sol	Revêtement de sol	Parquet	Vernis	C			0.69	0	
668					MD			0.76		
Nombre total d'unités de diagnostic			35	Nombre d'unités de classe 3			0	% de classe 3	0.00 %	

Local : Cafétéria (RDC)

N°	Zone	Unité de diagnostic	Substrat	Revêtement apparent	Localisation	Etat de conservation	Nature de la dégradation	Résultats (mg/cm ²)	Classement	Observations
763		Poteaux	Bois	Vernis	C			0.22	0	
764					MD			0.1		
765	A	Porte Dormant extérieur	Bois	Peinture	C			0.3	0	
766					MD			0.7		
767	A	Porte Dormant intérieur	Bois	Peinture	C			0.68	0	
768					MD			0.21		
769	A	Porte Embrasure	Bois	Peinture	C			0.77	0	
770					MD			0.11		
771	A	Porte Ouvrant extérieur	Bois	Peinture	C			0.1	0	
772					MD			0.36		
773	A	Porte Ouvrant intérieur	Bois	Peinture	C			0.71	0	
774					MD			0.79		
739	A	Revêtement de mur basse	Bois	Vernis	C			0.81	0	
740					MD			0.33		
741	A	Revêtement de mur haute	Bois	Papier peint	C			0.04	0	
742					MD			0.44		
775	B	Fenêtre n°1 Allège de fenêtre	Bois	Peinture	C			0.1	0	
776					MD			0.32		
777	B	Fenêtre n°1 Dormant extérieur	Bois	Peinture	C			0.61	0	
778					MD			0.42		
779	B	Fenêtre n°1 Dormant	Bois	Peinture	C			0.17	0	

N°	Zone	Unité de diagnostic	Substrat	Revêtement apparent	Localisation	Etat de conservation	Nature de la dégradation	Résultats (mg/cm ²)	Classement	Observations
780		intérieur			MD			0.82		
781	B	Fenêtre n°1 Embrasure	Bois	Peinture	C			0.24	0	
782					MD			0.1		
783	B	Fenêtre n°1 Joint d'étanchéité	Bois	Peinture	C			0.26	0	
784					MD			0.01		
785	B	Fenêtre n°1 Mastic	Bois	Peinture	C			0.23	0	
786					MD			0.82		
787	B	Fenêtre n°1 Ouvrant extérieur	Bois	Peinture	C			0.61	0	
788					MD			0.84		
789	B	Fenêtre n°1 Ouvrant intérieur	Bois	Peinture	C			0.1	0	
790					MD			0.1		
791	B	Fenêtre n°1 Volets	Bois	Peinture	C			0.07	0	
792					MD			0.74		
793	B	Porte-fenêtre n°1 Dormant et ouvrant extérieurs	Bois	Peinture	C			0.23	0	
794					MD			0.24		
795	B	Porte-fenêtre n°1 Dormant et ouvrant intérieurs	Bois	Peinture	C			0.6	0	
796					MD			0.48		
797	B	Porte-fenêtre n°1 Dormant extérieur	Bois	Peinture	C			0.23	0	
798					MD			0.85		
799	B	Porte-fenêtre n°1 Dormant intérieur	Bois	Peinture	C			0.1	0	
800					MD			0.4		
801	B	Porte-fenêtre n°1 Embrasure	Bois	Peinture	C			0.48	0	
802					MD			0.09		
803	B	Porte-fenêtre n°1 Ouvrant extérieur	Bois	Peinture	C			0.1	0	
804					MD			0.74		
805	B	Porte-fenêtre n°1 Ouvrant intérieur	Bois	Peinture	C			0.66	0	
806					MD			0.74		
807	B	Porte-fenêtre n°1 Volets	Bois	Peinture	C			0.15	0	
808					MD			0.33		
743	B	Revêtement de mur basse	Bois	Vernis	C			0.78	0	
744					MD			0.19		
745	B	Revêtement de mur haute	Bois	Papier peint	C			0.08	0	
746					MD			0.15		
737	C	Conduit de fluide	Métal	Peinture	C	EU	Traces de chocs	1.92	2	
738					MD	EU	Traces de chocs	4.12		
809	C	Fenêtre n°2 Allège de fenêtre	Bois	Peinture	C			0.24	0	
810					MD			0.72		

N°	Zone	Unité de diagnostic	Substrat	Revêtement apparent	Localisation	Etat de conservation	Nature de la dégradation	Résultats (mg/cm²)	Classement	Observations
811	C	Fenêtre n°2 Dormant extérieur	Bois	Peinture	C			0.51	0	
812					MD			0.05		
813	C	Fenêtre n°2 Dormant intérieur	Bois	Peinture	C			0.28	0	
814					MD			0.27		
815	C	Fenêtre n°2 Embrasure	Bois	Peinture	C			0.35	0	
816					MD			0.84		
817	C	Fenêtre n°2 Joint d'étanchéité	Bois	Peinture	C			0.32	0	
818					MD			0.21		
819	C	Fenêtre n°2 Mastic	Bois	Peinture	C			0.72	0	
820					MD			0.5		
821	C	Fenêtre n°2 Ouvrant extérieur	Bois	Peinture	C			0.1	0	
822					MD			0.85		
823	C	Fenêtre n°2 Ouvrant intérieur	Bois	Peinture	C			0.12	0	
824					MD			0.1		
825	C	Fenêtre n°2 Volets	Bois	Peinture	C			0.1	0	
826					MD			0.22		
827	C	Fenêtre n°3 Allège de fenêtre	Bois	Peinture	C			0.15	0	
828					MD			0.48		
829	C	Fenêtre n°3 Dormant extérieur	Bois	Peinture	C			0.2	0	
830					MD			0.49		
831	C	Fenêtre n°3 Dormant intérieur	Bois	Peinture	C			0.1	0	
832					MD			0.77		
833	C	Fenêtre n°3 Embrasure	Bois	Peinture	C			0.53	0	
834					MD			0.78		
835	C	Fenêtre n°3 Joint d'étanchéité	Bois	Peinture	C			0.35	0	
836					MD			0.16		
837	C	Fenêtre n°3 Mastic	Bois	Peinture	C			0.01	0	
838					MD			0.53		
839	C	Fenêtre n°3 Ouvrant extérieur	Bois	Peinture	C			0.37	0	
840					MD			0.51		
841	C	Fenêtre n°3 Ouvrant intérieur	Bois	Peinture	C			0.67	0	
842					MD			0.29		
843	C	Fenêtre n°3 Volets	Bois	Peinture	C			0.61	0	
844					MD			0.39		
845	C	Fenêtre n°4 Allège de fenêtre	Bois	Peinture	C			0.4	0	
846					MD			0.03		
847	C	Fenêtre n°4 Dormant	Bois	Peinture	C			0.46	0	

N°	Zone	Unité de diagnostic	Substrat	Revêtement apparent	Localisation	Etat de conservation	Nature de la dégradation	Résultats (mg/cm ²)	Classement	Observations
848		extérieur			MD			0.11		
849	C	Fenêtre n°4	Dormant intérieur	Bois	Peinture	C		0.1	0	
850						MD		0.77		
851	C	Fenêtre n°4	Embrasure	Bois	Peinture	C		0.16	0	
852						MD		0.03		
853	C	Fenêtre n°4	Joint d'étanchéité	Bois	Peinture	C		0.14	0	
854						MD		0.41		
855	C	Fenêtre n°4	Mastic	Bois	Peinture	C		0.31	0	
856						MD		0.64		
857	C	Fenêtre n°4	Ouvrant extérieur	Bois	Peinture	C		0.11	0	
858						MD		0.03		
859	C	Fenêtre n°4	Ouvrant intérieur	Bois	Peinture	C		0.82	0	
860						MD		0.45		
861	C	Fenêtre n°4	Volets	Bois	Peinture	C		0.6	0	
862						MD		0.69		
747	C	Revêtement de mur	basse	Bois	Vernis	C		0.3	0	
748						MD		0.66		
749	C	Revêtement de mur	haute	Bois	Papier peint	C		0.71	0	
750						MD		0.6		
863	D	Porte-fenêtre n°2	Dormant et ouvrant extérieurs	Bois	Peinture	C		0.14	0	
864						MD		0.76		
865	D	Porte-fenêtre n°2	Dormant et ouvrant intérieurs	Bois	Peinture	C		0.64	0	
866						MD		0.74		
867	D	Porte-fenêtre n°2	Dormant extérieur	Bois	Peinture	C		0.52	0	
868						MD		0.51		
869	D	Porte-fenêtre n°2	Dormant intérieur	Bois	Peinture	C		0.1	0	
870						MD		0.2		
871	D	Porte-fenêtre n°2	Embrasure	Bois	Peinture	C		0.84	0	
872						MD		0.81		
873	D	Porte-fenêtre n°2	Ouvrant extérieur	Bois	Peinture	C		0.86	0	
874						MD		0.22		
875	D	Porte-fenêtre n°2	Ouvrant intérieur	Bois	Peinture	C		0.83	0	
876						MD		0.82		
877	D	Porte-fenêtre n°2	Volets	Bois	Peinture	C		0.25	0	
878						MD		0.75		
751	D	Revêtement de mur	basse	Bois	Vernis	C		0.09	0	
752						MD		0.85		

N°	Zone	Unité de diagnostic	Substrat	Revêtement apparent	Localisation	Etat de conservation	Nature de la dégradation	Résultats (mg/cm ²)	Classement	Observations
753	D	Revêtement de mur haute	Bois	Papier peint	C			0.11	0	
754					MD			0.18		
761	Plafond	Plafond	Bois	Peinture	C			0.73	0	
762					MD			0.57		
759	Plafond	Poutres	Bois	Vernis	C			0.09	0	
760					MD			0.58		
757	Plafond	Solives	Bois	Vernis	C			0.46	0	
758					MD			0.44		
755	Sol	Revêtement de sol	Parquet	Vernis	C			0.03	0	
756					MD			0.11		
Nombre total d'unités de diagnostic			71	Nombre d'unités de classe 3			0	% de classe 3	0.00 %	

Local : Accueil (RDC)

N°	Zone	Unité de diagnostic	Substrat	Revêtement apparent	Localisation	Etat de conservation	Nature de la dégradation	Résultats (mg/cm ²)	Classement	Observations
893	A	Conduit de fluide	Métal	Peinture	C			0.77	0	
894					MD			0.19		
881	A	Mur	Plâtre	Peinture	C	EU		6.58	2	
882					MD			4.53		
891	A	Radiateur	Métal	Peinture	C	EU		2.58	2	
892					MD	EU		3.21		
883	B	Mur	Plâtre	Peinture	C			2.18	2	
884					MD	EU		7.3		
885	C	Mur	Plâtre	Peinture	C	EU		8.7	2	
886					MD			3.4		
887	D	Mur	Plâtre	Peinture	C	EU		9.7	2	
888					MD	EU		8.3		
889	Plafond	Plafond	Plâtre	Peinture	C			0.49	0	
890					MD			0.1		
	Sol	Revêtement de sol	Carrelage	Carrelage						Carrelage
895	Toutes zones	Limon	Bois	Peinture	C	EU		3.9	2	
896					MD	EU		4.1		
879	Toutes zones	Plinthes	Bois	Peinture	C	EU		4.35	2	
880					MD			2.97		

Nombre total d'unités de diagnostic	10	Nombre d'unités de classe 3	0	% de classe 3	0.00 %
-------------------------------------	----	-----------------------------	---	---------------	--------

Local : Réserve n°1 (RDC)

N°	Zone	Unité de diagnostic		Substrat	Revêtement apparent	Localisation	Etat de conservation	Nature de la dégradation	Résultats (mg/cm²)	Classement	Observations
897	A	Mur		Plâtre	Peinture	C			0.59	0	
898						MD		0.43			
925	A	Porte	Dormant extérieur	Bois	Peinture	C			0.4	0	
926						MD		0.24			
927	A	Porte	Dormant intérieur	Bois	Peinture	C			0.55	0	
928						MD		0.1			
929	A	Porte	Embrasure	Bois	Peinture	C			0.69	0	
930						MD		0.41			
931	A	Porte	Ouvrant extérieur	Bois	Peinture	C			0.11	0	
932						MD		0.72			
933	A	Porte	Ouvrant intérieur	Bois	Peinture	C			0.44	0	
934						MD		0.57			
899	B	Mur		Plâtre	Peinture	C			0.33	0	
900						MD		0.08			
907	C	Fenêtre	Allège de fenêtre	Bois	Peinture	C			0.71	0	
908						MD		0.1			
909	C	Fenêtre	Dormant extérieur	Bois	Peinture	C			0.1	0	
910						MD		0.11			
911	C	Fenêtre	Dormant intérieur	Bois	Peinture	C			0.16	0	
912						MD		0.86			
913	C	Fenêtre	Embrasure	Bois	Peinture	C			0.76	0	
914						MD		0.67			
915	C	Fenêtre	Joint d'étanchéité	Bois	Peinture	C			0.52	0	
916						MD		0.11			
917	C	Fenêtre	Mastic	Bois	Peinture	C			0.05	0	
918						MD		0.72			
919	C	Fenêtre	Ouvrant extérieur	Bois	Peinture	C			0.1	0	
920						MD		0.36			
921	C	Fenêtre	Ouvrant intérieur	Bois	Peinture	C			0.18	0	
922						MD		0.1			
923	C	Fenêtre	Volets	Bois	Peinture	C			0.59	0	
924						MD		0.5			
901	C	Mur		Plâtre	Peinture	C			0.64	0	
902						MD		0.13			

N°	Zone	Unité de diagnostic	Substrat	Revêtement apparent	Localisation	Etat de conservation	Nature de la dégradation	Résultats (mg/cm²)	Classement	Observations
	D	Mur	Plâtre	Peinture						
903	E	Mur	Plâtre	Peinture	C			0.48	0	
904					MD			0.72		
905	Plafond	Plafond	Plâtre	Peinture	C			0.19	0	
906					MD			0.11		
935	Sol	Revêtement de sol	Parquet	Vernis	C			0.11	0	
936					MD			0.4		
Nombre total d'unités de diagnostic			21	Nombre d'unités de classe 3			0	% de classe 3	0.00 %	

Local : Réserve n°2 (RDC)

N°	Zone	Unité de diagnostic	Substrat	Revêtement apparent	Localisation	Etat de conservation	Nature de la dégradation	Résultats (mg/cm²)	Classement	Observations
937	A	Mur	Plâtre	Peinture	C			0.04	0	
938					MD			0.22		
943	A	Porte Dormant extérieur	Bois	Peinture	C			0.31	0	
944					MD			0.85		
945	A	Porte Dormant intérieur	Bois	Peinture	C			0.67	0	
946					MD			0.4		
947	A	Porte Embrasure	Bois	Peinture	C			0.11	0	
948					MD			0.82		
949	A	Porte Ouvrant extérieur	Bois	Peinture	C			0.4	0	
950					MD			0.82		
951	A	Porte Ouvrant intérieur	Bois	Peinture	C			0.16	0	
952					MD			0.1		
955	B	Mur	Plâtre	Peinture	C			0.1	0	
956					MD			0.72		
939	C	Mur	Plâtre	Peinture	C			0.02	0	
940					MD			0.86		
941	D	Mur	Plâtre	Peinture	C			0.1	0	
942					MD			0.1		
953	Plafond	Plafond	Plâtre	Peinture	C			0.5	0	
954					MD			0.11		
957	Sol	Revêtement de sol	Parquet	Vernis	C			0.56	0	
958					MD			0.11		
Nombre total d'unités de diagnostic			11	Nombre d'unités de classe 3			0	% de classe 3	0.00 %	

Local : Réserve n°3 (RDC)

N°	Zone	Unité de diagnostic	Substrat	Revêtement apparent	Localisation	Etat de conservation	Nature de la dégradation	Résultats (mg/cm²)	Classement	Observations
959	A	Mur	Ciment		C			0.33	0	
960					MD			0.1		
967	A	Porte	Dormant extérieur	Bois	Peinture	C	EU	2.6	2	
968						MD				
969	A	Porte	Dormant intérieur	Bois	Peinture	C	EU	2.3	2	
970						MD	EU			
971	A	Porte	Embrasure	Bois	Peinture	C	EU	1.2	2	
972						MD	EU			
973	A	Porte	Ouvrant extérieur	Bois	Peinture	C	EU	4.1	2	
974						MD	EU			
975	A	Porte	Ouvrant intérieur	Bois	Peinture	C	EU	1.94	2	
976						MD	EU			
961	B	Mur	Ciment		C			0.45	0	
962					MD			0.8		
963	C	Mur	Ciment		C			0.25	0	
964					MD			0.52		
965	D	Mur	Ciment		C			0.1	0	
966					MD			0.45		
	Plafond	Plafond	Bois brut							Bois brut
977	Sol	Revêtement de sol	Béton		C			0.44	0	
978					MD			0.2		

Nombre total d'unités de diagnostic	11	Nombre d'unités de classe 3	0	% de classe 3	0.00 %
--	-----------	------------------------------------	----------	----------------------	---------------

Local : Réserve-Froid (RDC)

N°	Zone	Unité de diagnostic	Substrat	Revêtement apparent	Localisation	Etat de conservation	Nature de la dégradation	Résultats (mg/cm²)	Classement	Observations
981	A	Mur	Ciment		C			0.1	0	
982					MD			0.84		
991	A	Porte	Dormant extérieur	Bois	Peinture	C		0.25	0	
992						MD				
993	A	Porte	Dormant intérieur	Bois	Peinture	C		0.54	0	
994						MD				
995	A	Porte	Embrasure	Bois	Peinture	C		0.27	0	

N°	Zone	Unité de diagnostic	Substrat	Revêtement apparent	Localisation	Etat de conservation	Nature de la dégradation	Résultats (mg/cm ²)	Classement	Observations
996					MD			0.24		
997	A	Porte	Ouvrant extérieur	Bois	Peinture	C		0.23	0	
998						MD		0.47		
999	A	Porte	Ouvrant intérieur	Bois	Peinture	C		0.67	0	
1000						MD		0.4		
983	B	Mur		Ciment	C			0.71	0	
984					MD		0.09			
985	C	Mur		Ciment	C			0.27	0	
986					MD		0.25			
987	D	Mur		Ciment	C			0.64	0	
988					MD		0.75			
989	Plafond	Plafond		Plâtre	C			0.85	0	
990					MD		0.01			
979	Sol	Revêtement de sol		Parquet	Vernis	C		0.57	0	
980						MD		0.13		
Nombre total d'unités de diagnostic			11	Nombre d'unités de classe 3			0	% de classe 3	0.00 %	

Local : Bibliothèque (RDC)

N°	Zone	Unité de diagnostic	Substrat	Revêtement apparent	Localisation	Etat de conservation	Nature de la dégradation	Résultats (mg/cm ²)	Classement	Observations
1003	A	Mur		Plâtre	Peinture	C		0.1	0	
1004						MD		0.07		
1011	A	Porte	Dormant extérieur	Bois	Peinture	C		0.11	0	
1012						MD		0.81		
1013	A	Porte	Dormant intérieur	Bois	Peinture	C		0.26	0	
1014						MD		0.28		
1015	A	Porte	Embrasure	Bois	Peinture	C		0.1	0	
1016						MD		0.33		
1017	A	Porte	Ouvrant extérieur	Bois	Peinture	C		0.18	0	
1018						MD		0.42		
1019	A	Porte	Ouvrant intérieur	Bois	Peinture	C		0.72	0	
1020						MD		0.67		
1021	B	Fenêtre n°1	Allège de fenêtre	Bois	Peinture	C		0.09	0	
1022						MD		0.82		
1023	B	Fenêtre n°1	Dormant	Bois	Peinture	C		0.15	0	

N°	Zone	Unité de diagnostic	Substrat	Revêtement apparent	Localisation	Etat de conservation	Nature de la dégradation	Résultats (mg/cm²)	Classement	Observations
1024		extérieur			MD			0.33		
1025	B	Fenêtre n°1 Dormant intérieur	Bois	Peinture	C			0.71	0	
1026					MD			0.71		
1027	B	Fenêtre n°1 Embrasure	Bois	Peinture	C			0.27	0	
1028					MD			0.37		
1029	B	Fenêtre n°1 Joint d'étanchéité	Bois	Peinture	C			0.26	0	
1030					MD			0.66		
1031	B	Fenêtre n°1 Mastic	Bois	Peinture	C			0.23	0	
1032					MD			0.11		
1033	B	Fenêtre n°1 Ouvrant extérieur	Bois	Peinture	C			0.53	0	
1034					MD			0.18		
1035	B	Fenêtre n°1 Ouvrant intérieur	Bois	Peinture	C			0.29	0	
1036					MD			0.1		
1037	B	Fenêtre n°1 Volets	Bois	Peinture	C			0.1	0	
1038					MD			0.65		
1005	B	Mur	Plâtre	Peinture	C			0.42	0	
1006					MD			0.32		
1039	B	Radiateur	Métal	Peinture	C			0.68	0	
1040					MD			0.11		
1007	C	Mur	Plâtre	Peinture	C			0.7	0	
1008					MD			0.8		
1009	D	Mur	Plâtre	Peinture	C			0.11	0	
1010					MD			0.23		
	Plafond	Faux-plafond	Plaque de faux-plafond							Elément postérieur à 1949
1001	Sol	Revêtement de sol		Moquette	C			0.85	0	
1002					MD			0.07		
Nombre total d'unités de diagnostic			21	Nombre d'unités de classe 3			0	% de classe 3	0.00 %	

Local : Laboratoire 1 (RDC)

N°	Zone	Unité de diagnostic	Substrat	Revêtement apparent	Localisation	Etat de conservation	Nature de la dégradation	Résultats (mg/cm²)	Classement	Observations
1041	A	Porte Dormant extérieur	Bois	Peinture	C			0.55	0	
1042					MD			0.85		
1043	A	Porte Dormant	Bois	Peinture	C			0.79	0	

N°	Zone	Unité de diagnostic		Substrat	Revêtement apparent	Localisation	Etat de conservation	Nature de la dégradation	Résultats (mg/cm²)	Classement	Observations
1044		intérieur				MD			0.63		
1045	A	Porte	Embrasure	Bois	Peinture	C			0.05	0	
1046						MD			0.45		
1047	A	Porte	Ouvrant extérieur	Bois	Peinture	C			0.49	0	
1048						MD			0.27		
1049	A	Porte	Ouvrant intérieur	Bois	Peinture	C			0.11	0	
1050						MD			0.1		
	A	Revêtement de mur		Carrelage	Faïence						Faïence
	B	Revêtement de mur		Carrelage	Faïence						Faïence
	C	Revêtement de mur		Carrelage	Faïence						Faïence
	D	Revêtement de mur		Carrelage	Faïence						Faïence
	E	Revêtement de mur		Carrelage	Faïence						Faïence
	F	Revêtement de mur		Carrelage	Faïence						Faïence
	G	Revêtement de mur		Carrelage	Faïence						Faïence
	H	Revêtement de mur		Carrelage	Faïence						Faïence
	I	Revêtement de mur		Carrelage	Faïence						Faïence
	J	Revêtement de mur		Carrelage	Faïence						Faïence
	K	Revêtement de mur		Carrelage	Faïence						Faïence
	Plafond	Plafond		Panneaux vissés	PVC						PVC
	Sol	Revêtement de sol		Carrelage	Carrelage						Carrelage
	Toutes zones	Plinthes		Carrelage	Faïence						Faïence
Nombre total d'unités de diagnostic				19	Nombre d'unités de classe 3			0	% de classe 3		0.00 %

Local : Laboratoire 2 (RDC)

N°	Zone	Unité de diagnostic	Substrat	Revêtement apparent	Localisation	Etat de conservation	Nature de la dégradation	Résultats (mg/cm²)	Classement	Observations
	A	Revêtement de mur	Carrelage	Faïence						Faïence
	B	Revêtement de mur	Carrelage	Faïence						Faïence
	C	Revêtement de mur	Carrelage	Faïence						Faïence
	D	Revêtement de mur	Carrelage	Faïence						Faïence
	E	Revêtement de mur	Carrelage	Faïence						Faïence
	F	Revêtement de mur	Carrelage	Faïence						Faïence
	Plafond	Plafond	Panneaux vissés	PVC						PVC
	Sol	Revêtement de sol	Carrelage	Carrelage						Carrelage
	Toutes zones	Plinthes	Carrelage	Faïence						Faïence

Nombre total d'unités de diagnostic	9	Nombre d'unités de classe 3	0	% de classe 3	0.00 %
--	----------	------------------------------------	----------	----------------------	---------------

Local : Cave (RDC)

N°	Zone	Unité de diagnostic	Substrat	Revêtement apparent	Localisation	Etat de conservation	Nature de la dégradation	Résultats (mg/cm²)	Classement	Observations
1053	A	Mur	Ciment		C			0.76	0	
1054					MD			0.01		
1061	A	Porte Dormant extérieur	Bois	Peinture	C	EU		4.83	2	
1062					MD	EU		3.42		
1063	A	Porte Dormant intérieur	Bois	Peinture	C			5.98	2	
1064					MD	EU		3.45		
1065	A	Porte Embrasure	Bois	Peinture	C	EU		2.34	2	
1066					MD	EU		2.56		
1067	A	Porte Ouvrant extérieur	Bois	Peinture	C	EU		3.14	2	
1068					MD	EU		4.12		
1069	A	Porte Ouvrant intérieur	Bois	Peinture	C	EU		3.56	2	
1070					MD	EU		342		
1055	B	Mur	Ciment		C			0.32	0	
1056					MD			0.04		
1057	C	Mur	Ciment		C			0.1	0	

N°	Zone	Unité de diagnostic	Substrat	Revêtement apparent	Localisation	Etat de conservation	Nature de la dégradation	Résultats (mg/cm²)	Classement	Observations
1058					MD			0.57		
1059	D	Mur	Ciment		C			0.37	0	
1060					MD			0.72		
	Plafond	Plafond	Bois brut							Bois brut
1051	Sol	Revêtement de sol	Parquet	Vernis	C			0.07	0	
1052					MD			0.82		
Nombre total d'unités de diagnostic			11	Nombre d'unités de classe 3			0	% de classe 3	0.00 %	

Local : Sanitaire Hommes (RDC)

N°	Zone	Unité de diagnostic	Substrat	Revêtement apparent	Localisation	Etat de conservation	Nature de la dégradation	Résultats (mg/cm²)	Classement	Observations
	A	Mur partie basse	Carrelage	Faïence						Faïence
1195	A	Mur partie haute	Plâtre	Peinture	C			0.26	0	
1196					MD			0.54		
1209	A	Porte n°1	Dormant extérieur	Bois	Peinture	C		0.1	0	
1210						MD				
1211	A	Porte n°1	Dormant intérieur	Bois	Peinture	C		0.63	0	
1212						MD				
1213	A	Porte n°1	Embrasure	Bois	Peinture	C		0.55	0	
1214						MD				
1215	A	Porte n°1	Ouvrant extérieur	Bois	Peinture	C		0.79	0	
1216						MD				
1217	A	Porte n°1	Ouvrant intérieur	Bois	Peinture	C		0.1	0	
1218						MD				
	B	Mur partie basse	Carrelage	Faïence						Faïence
1197	B	Mur partie haute	Plâtre	Peinture	C			0.14	0	
1198					MD			0.42		
	C	Mur partie basse	Carrelage	Faïence						Faïence
1199	C	Mur partie haute	Plâtre	Peinture	C			0.52	0	
1200					MD			0.54		
	D	Mur partie basse	Carrelage	Faïence						Faïence
1201	D	Mur partie haute	Plâtre	Peinture	C			0.1	0	
1202					MD			0.09		
1221	D	Porte n°2	Dormant extérieur	Bois	Peinture	C		0.05	0	
1222						MD				

N°	Zone	Unité de diagnostic	Substrat	Revêtement apparent	Localisation	Etat de conservation	Nature de la dégradation	Résultats (mg/cm ²)	Classement	Observations
1223	D	Porte n°2 Dormant intérieur	Bois	Peinture	C			0.19	0	
1224					MD			0.81		
1225	D	Porte n°2 Embrasure	Bois	Peinture	C			0.55	0	
1226					MD			0.73		
1227	D	Porte n°2 Ouvrant extérieur	Bois	Peinture	C			0.6	0	
1228					MD			0.11		
1229	D	Porte n°2 Ouvrant intérieur	Bois	Peinture	C			0.8	0	
1230					MD			0.77		
1231	D	Porte n°3 Dormant extérieur	Bois	Peinture	C			0.27	0	
1232					MD			0.8		
1233	D	Porte n°3 Dormant intérieur	Bois	Peinture	C			0.02	0	
1234					MD			0.36		
1235	D	Porte n°3 Embrasure	Bois	Peinture	C			0.7	0	
1236					MD			0.21		
1237	D	Porte n°3 Ouvrant extérieur	Bois	Peinture	C			0.11	0	
1238					MD			0.16		
1239	D	Porte n°3 Ouvrant intérieur	Bois	Peinture	C			0.34	0	
1240					MD			0.25		
1207	E	Conduit de fluide	Métal	Peinture	C			0.8	0	
1208					MD			0.86		
	E	Mur partie basse	Carrelage	Faïence						Faïence
1203	E	Mur partie haute	Plâtre	Peinture	C			0.32	0	
1204					MD			0.11		
1205	E	Radiateur	Métal	Peinture	C			0.66	0	
1206					MD			0.1		
	F	Mur partie basse	Carrelage	Faïence						Faïence
1219	F	Mur partie haute	Plâtre	Peinture	C			0.7	0	
1220					MD			0.79		
	Plafond	Plafond	Lambris PVC							Elément postérieur à 1949
	Sol	Revêtement de sol	Carrelage	Carrelage						Carrelage
Nombre total d'unités de diagnostic			31	Nombre d'unités de classe 3			0	% de classe 3		0.00 %

Local : Sanitaire Femmes (RDC)

N°	Zone	Unité de diagnostic	Substrat	Revêtement apparent	Localisation	Etat de conservation	Nature de la dégradation	Résultats (mg/cm²)	Classement	Observations
	A	Mur partie basse	Carrelage	Faïence						Faïence
1241	A	Mur partie haute	Plâtre	Peinture	C			0.67	0	
1242					MD			0.67		
1249	A	Porte n°1 Dormant extérieur	Bois	Peinture	C			0.1	0	
1250					MD			0.22		
1251	A	Porte n°1 Dormant intérieur	Bois	Peinture	C			0.45	0	
1252					MD			0.49		
1253	A	Porte n°1 Embrasure	Bois	Peinture	C			0.73	0	
1254					MD			0.73		
1255	A	Porte n°1 Ouvrant extérieur	Bois	Peinture	C			0.5	0	
1256					MD			0.1		
1257	A	Porte n°1 Ouvrant intérieur	Bois	Peinture	C			0.1	0	
1258					MD			0.52		
	B	Mur partie basse	Carrelage	Faïence						Faïence
1243	B	Mur partie haute	Plâtre	Peinture	C			0.15	0	
1244					MD			0.29		
1263	B	Porte n°2 Dormant extérieur	Bois	Peinture	C			0.3	0	
1264					MD			0.71		
1265	B	Porte n°2 Dormant intérieur	Bois	Peinture	C			0.07	0	
1266					MD			0.18		
1267	B	Porte n°2 Embrasure	Bois	Peinture	C			0.46	0	
1268					MD			0.84		
1269	B	Porte n°2 Ouvrant extérieur	Bois	Peinture	C			0.21	0	
1270					MD			0.19		
1271	B	Porte n°2 Ouvrant intérieur	Bois	Peinture	C			0.49	0	
1272					MD			0.6		
1273	B	Porte n°3 Dormant extérieur	Bois	Peinture	C			0.07	0	
1274					MD			0.1		
1275	B	Porte n°3 Dormant intérieur	Bois	Peinture	C			0.33	0	
1276					MD			0.46		
1277	B	Porte n°3 Embrasure	Bois	Peinture	C			0.13	0	
1278					MD			0.39		
1279	B	Porte n°3 Ouvrant extérieur	Bois	Peinture	C			0.1	0	
1280					MD			0.1		
1281	B	Porte n°3 Ouvrant intérieur	Bois	Peinture	C			0.75	0	
1282					MD			0.45		

N°	Zone	Unité de diagnostic	Substrat	Revêtement apparent	Localisation	Etat de conservation	Nature de la dégradation	Résultats (mg/cm²)	Classement	Observations	
1283	B	Porte n°4	Dormant extérieur	Bois	Peinture	C		0.73	0		
1284						MD		0.28			
1285	B	Porte n°4	Dormant intérieur	Bois	Peinture	C		0.23	0		
1286						MD		0.59			
1287	B	Porte n°4	Embrasure	Bois	Peinture	C		0.33	0		
1288						MD		0.8			
1289	B	Porte n°4	Ouvrant extérieur	Bois	Peinture	C		0.07	0		
1290						MD		0.3			
1291	B	Porte n°4	Ouvrant intérieur	Bois	Peinture	C		0.1	0		
1292						MD		0.82			
1293	B	Porte n°5	Dormant extérieur	Bois	Peinture	C		0.31	0		
1294						MD		0.48			
1295	B	Porte n°5	Dormant intérieur	Bois	Peinture	C		0.72	0		
1296						MD		0.41			
1297	B	Porte n°5	Embrasure	Bois	Peinture	C		0.1	0		
1298						MD		0.11			
1299	B	Porte n°5	Ouvrant extérieur	Bois	Peinture	C		0.6	0		
1300						MD		0.11			
1301	B	Porte n°5	Ouvrant intérieur	Bois	Peinture	C		0.85	0		
1302						MD		0.23			
1261	C	Conduit de fluide		Métal	Peinture	C	EU	Usure par friction	2.76	2	
1262						C	EU	Traces de chocs	2.54		
	C	Mur partie basse	Carrelage	Faïence						Faïence	
1245	C	Mur partie haute	Plâtre	Peinture	C			0.06	0		
1246					MD		0.11				
1259	C	Radiateur	Métal	Peinture	C			0.46	0		
1260					MD		0.1				
	D	Mur partie basse	Carrelage	Faïence						Faïence	
1247	D	Mur partie haute	Plâtre	Peinture	C			0.01	0		
1248					MD		0.33				
	Plafond	Plafond	Lambris PVC							Elément postérieur à 1949	
	Sol	Revêtement de sol	Carrelage	Carrelage						Carrelage	
Nombre total d'unités de diagnostic			37	Nombre d'unités de classe 3			0	% de classe 3		0.00 %	

Local : Escalier n°2 (RDC)

N°	Zone	Unité de diagnostic	Substrat	Revêtement apparent	Localisation	Etat de conservation	Nature de la dégradation	Résultats (mg/cm²)	Classement	Observations
4755		Balustres	Métal	Peinture	C			0.77	0	
4756	MD						0.66			
4749		Contre-marches	Bois	Vernis	C			0.41	0	
4750	MD						0.36			
4759		Garde-corps Fenêtres	Métal	Peinture	C	EU		2.97	2	
4760	MD				EU		3.18			
4751		Limon	Bois	Peinture	C			0.7	0	
4752	MD						0.75			
4757		Main-courante	Bois	Peinture	C			0.21	0	
4758	MD						0.2			
4747		Marches	Bois	Vernis	C			0.21	0	
4748	MD						0.74			
4753		Plinthes	Bois	Peinture	C			0.42	0	
4754	MD						0.1			
4745	B	Mur	Plâtre	Peinture	C			0.1	0	
4746					MD			0.16		
Nombre total d'unités de diagnostic			8	Nombre d'unités de classe 3			0	% de classe 3	0.00 %	

Local : Escalier n°3 (RDC)

N°	Zone	Unité de diagnostic	Substrat	Revêtement apparent	Localisation	Etat de conservation	Nature de la dégradation	Résultats (mg/cm²)	Classement	Observations
4767		Balustres	Métal	Peinture	C	EU		3.32	2	
4768	MD				EU		4.28			
4765		Contre-marches	Bois	Vernis	C			0.35	0	
4766	MD						0.58			
4769		Limon	Plâtre	Peinture	C	EU		4.08	2	
4770	MD				EU		3.92			
4761		Main-courante	Bois	Vernis	C			0.13	0	
4762	MD						0.35			
4763		Marches n°1	Bois	Vernis	C			0.43	0	
4764	MD						0.67			
4771		Marches n°2		Moquette	C			0.79	0	
4772	MD						0.85			
4773	A	Mur	Plâtre	Peinture	C			0.59	0	

N°	Zone	Unité de diagnostic		Substrat	Revêtement apparent	Localisation	Etat de conservation	Nature de la dégradation	Résultats (mg/cm ²)	Classement	Observations
4774						MD			0.14		
4775	B	Mur		Plâtre	Peinture	C	EU		4.98	2	
4776						MD	EU		5.32		
4783	C	Fenêtre n°1	Allège de fenêtre	Bois	Peinture	C	EU		4.67	2	
4784						MD	EU		5.21		
4785	C	Fenêtre n°1	Dormant extérieur	Bois	Peinture	C	EU		1.64	2	
4786						MD	EU		3.82		
4787	C	Fenêtre n°1	Dormant intérieur	Bois	Peinture	C	EU		3.43	2	
4788						MD	EU		1.28		
4789	C	Fenêtre n°1	Embrasure	Bois	Peinture	C	EU		2.32	2	
4790						MD	EU		1.98		
4791	C	Fenêtre n°1	Joint d'étanchéité	Bois	Peinture	C	EU		2.98	2	
4792						MD	EU		3.22		
4793	C	Fenêtre n°1	Mastic	Bois	Peinture	C	EU		4.89	2	
4794						MD	EU		6.04		
4795	C	Fenêtre n°1	Ouvrant extérieur	Bois	Peinture	C	EU		3.65	2	
4796						MD	EU		4.31		
4797	C	Fenêtre n°1	Ouvrant intérieur	Bois	Peinture	C	EU		5.32	2	
4798						MD	EU		4.75		
4799	C	Fenêtre n°2	Allège de fenêtre	Bois	Peinture	C	EU		1.98	2	
4800						MD	EU		6.1		
4801	C	Fenêtre n°2	Dormant extérieur	Bois	Peinture	C	EU		3.78	2	
4802						MD	EU		4.02		
4803	C	Fenêtre n°2	Dormant intérieur	Bois	Peinture	C	EU		2.96	2	
4804						MD	EU		4.03		
4805	C	Fenêtre n°2	Embrasure	Bois	Peinture	C	EU		5.82	2	
4806						MD	EU		3.87		
4807	C	Fenêtre n°2	Joint d'étanchéité	Bois	Peinture	C	EU		3.41	2	
4808						MD	EU		4.02		
4809	C	Fenêtre n°2	Mastic	Bois	Peinture	C	EU		2.21	2	
4810						MD	EU		3.01		
4811	C	Fenêtre n°2	Ouvrant extérieur	Bois	Peinture	C	EU		4.19	2	
4812						MD	EU		5.12		
4813	C	Fenêtre n°2	Ouvrant intérieur	Bois	Peinture	C	EU		3.17	2	
4814						MD	EU		3.67		
4815	C	Fenêtre n°3	Allège de fenêtre	Bois	Peinture	C	EU		5.23	2	
4816						MD	EU		6.92		

N°	Zone	Unité de diagnostic	Substrat	Revêtement apparent	Localisation	Etat de conservation	Nature de la dégradation	Résultats (mg/cm ²)	Classement	Observations
4817	C	Fenêtre n°3	Dormant extérieur	Bois	Peinture	C	EU	2.39	2	
4818						MD	EU	3.42		
4819	C	Fenêtre n°3	Dormant intérieur	Bois	Peinture	C	EU	2.71	2	
4820						MD	EU	3.02		
4821	C	Fenêtre n°3	Embrasure	Bois	Peinture	C	EU	4.38	2	
4822						MD	EU	3.76		
4823	C	Fenêtre n°3	Joint d'étanchéité	Bois	Peinture	C	EU	3.89	2	
4824						MD	EU	3.56		
4825	C	Fenêtre n°3	Mastic	Bois	Peinture	C	EU	4.14	2	
4826						MD	EU	2.32		
4827	C	Fenêtre n°3	Ouvrant extérieur	Bois	Peinture	C	EU	6.18	2	
4828						MD	EU	5.12		
4829	C	Fenêtre n°3	Ouvrant intérieur	Bois	Peinture	C	EU	3.71	2	
4830						MD	EU	2.94		
4777	C	Mur	Plâtre	Peinture	C		0.11	0		
4778					MD		0.56			
4779	D	Mur	Plâtre	Peinture	C	EU	5.63	2		
4780					MD	EU	4.24			
4781	Plafond	Plafond	Plâtre	Peinture	C		0.35	0		
4782					MD		0.75			
4833	Toutes zones	Faux-limon	Bois	Peinture	C		0.11	0		
4834					MD		0.14			
4831	Toutes zones	Plinthes	Bois	Peinture	C		0.74	0		
4832					MD		0.19			
Nombre total d'unités de diagnostic			37	Nombre d'unités de classe 3			0	% de classe 3	0.00 %	

Local : Escalier n°4 (RDC)

N°	Zone	Unité de diagnostic	Substrat	Revêtement apparent	Localisation	Etat de conservation	Nature de la dégradation	Résultats (mg/cm ²)	Classement	Observations
4835		Balustres	Métal	Peinture	C	EU		4.81	2	
4836					MD	EU	3.47			
4837		Contre-marches	Bois	Vernis	C			0.63	0	
4838					MD		0.36			
4839		Limon	Bois	Peinture	C			0.2	0	
4840					MD		0.21			

N°	Zone	Unité de diagnostic	Substrat	Revêtement apparent	Localisation	Etat de conservation	Nature de la dégradation	Résultats (mg/cm ²)	Classement	Observations
4841		Main-courante	Bois	Vernis	C	EU		6.21	2	
4842	MD				EU		4.87			
4843		Marches	Bois	Vernis	C			0.19	0	
4844	MD						0.17			
4845		Plinthes	Bois	Peinture	C			0.46	0	
4846	MD						0.44			
4847	B	Mur	Plâtre	Peinture	C			0.1	0	
4848					MD			0.72		
Nombre total d'unités de diagnostic			7	Nombre d'unités de classe 3			0	% de classe 3	0.00 %	

Local : Salle de Bridge (R+1)

N°	Zone	Unité de diagnostic	Substrat	Revêtement apparent	Localisation	Etat de conservation	Nature de la dégradation	Résultats (mg/cm ²)	Classement	Observations
1307	A	Mur	Plâtre	Peinture	C			0.15	0	
1308					MD			0.51		
1317	A	Porte n°1	Dormant extérieur	Bois	Peinture	C		0.22	0	
1318						MD				
1319	A	Porte n°1	Dormant intérieur	Bois	Peinture	C		0.48	0	
1320						MD				
1321	A	Porte n°1	Embrasure	Bois	Peinture	C		0.86	0	
1322						MD				
1323	A	Porte n°1	Ouvrant extérieur	Bois	Peinture	C		0.78	0	
1324						MD				
1325	A	Porte n°1	Ouvrant intérieur	Bois	Peinture	C		0.33	0	
1326						MD				
1327	A	Porte n°2	Dormant extérieur	Bois	Peinture	C		0.3	0	
1328						MD				
1333	A	Porte n°2	Dormant extérieur	Bois	Peinture	C		0.8	0	
1334						MD				
1329	A	Porte n°2	Dormant intérieur	Bois	Peinture	C		0.24	0	
1330						MD				
1335	A	Porte n°2	Dormant intérieur	Bois	Peinture	C		0.08	0	
1336						MD				
1331	A	Porte n°2	Embrasure	Bois	Peinture	C		0.52	0	
1332						MD				

N°	Zone	Unité de diagnostic	Substrat	Revêtement apparent	Localisation	Etat de conservation	Nature de la dégradation	Résultats (mg/cm²)	Classement	Observations
1337	B	Fenêtre n°1 Allège de fenêtre	Bois	Peinture	C			0.54	0	
1338					MD			0.1		
1339	B	Fenêtre n°1 Dormant extérieur	Bois	Peinture	C			0.44	0	
1340					MD			0.1		
1341	B	Fenêtre n°1 Dormant intérieur	Bois	Peinture	C			0.45	0	
1342					MD			0.82		
1343	B	Fenêtre n°1 Embrasure	Bois	Peinture	C			0.65	0	
1344					MD			0.8		
1345	B	Fenêtre n°1 Joint d'étanchéité	Bois	Peinture	C			0.7	0	
1346					MD			0.77		
1347	B	Fenêtre n°1 Mastic	Bois	Peinture	C			0.82	0	
1348					MD			0.32		
1349	B	Fenêtre n°1 Ouvrant extérieur	Bois	Peinture	C			0.7	0	
1350					MD			0.71		
1351	B	Fenêtre n°1 Ouvrant intérieur	Bois	Peinture	C			0.2	0	
1352					MD			0.1		
1353	B	Fenêtre n°1 Volets	Bois	Peinture	C			0.5	0	
1354					MD			0.12		
1309	B	Mur	Plâtre	Peinture	C			0.16	0	
1310					MD			0.28		
	C	cheminée	Marbre							Carrelage
1311	C	Mur	Plâtre	Peinture	C			0.61	0	
1312					MD			0.11		
1395	D	Conduit de fluide n°1	Métal	Peinture	C			0.1	0	
1396					MD			0.1		
1397	D	Conduit de fluide n°2	Métal	Peinture	C			0.55	0	
1398					MD			0.42		
1355	D	Fenêtre n°2 Allège de fenêtre	Bois	Peinture	C			0.13	0	
1356					MD			0.19		
1357	D	Fenêtre n°2 Dormant extérieur	Bois	Peinture	C			0.46	0	
1358					MD			0.01		
1359	D	Fenêtre n°2 Dormant intérieur	Bois	Peinture	C			0.51	0	
1360					MD			0.18		
1361	D	Fenêtre n°2 Embrasure	Bois	Peinture	C			0.11	0	
1362					MD			0.56		
1363	D	Fenêtre n°2 Joint d'étanchéité	Bois	Peinture	C			0.29	0	
1364					MD			0.24		

N°	Zone	Unité de diagnostic	Substrat	Revêtement apparent	Localisation	Etat de conservation	Nature de la dégradation	Résultats (mg/cm²)	Classement	Observations
1365	D	Fenêtre n°2 Mastic	Bois	Peinture	C			0.78	0	
1366					MD			0.46		
1367	D	Fenêtre n°2 Ouvrant extérieur	Bois	Peinture	C			0.32	0	
1368					MD			0.11		
1369	D	Fenêtre n°2 Ouvrant intérieur	Bois	Peinture	C			0.1	0	
1370					MD			0.26		
1371	D	Fenêtre n°2 Volets	Bois	Peinture	C			0.48	0	
1372					MD			0.32		
1373	D	Fenêtre n°3 Allège de fenêtre	Bois	Peinture	C			0.61	0	
1374					MD			0.55		
1375	D	Fenêtre n°3 Dormant extérieur	Bois	Peinture	C			0.05	0	
1376					MD			0.05		
1377	D	Fenêtre n°3 Dormant intérieur	Bois	Peinture	C			0.04	0	
1378					MD			0.11		
1379	D	Fenêtre n°3 Embrasure	Bois	Peinture	C			0.23	0	
1380					MD			0.57		
1381	D	Fenêtre n°3 Joint d'étanchéité	Bois	Peinture	C			0.87	0	
1382					MD			0.11		
1383	D	Fenêtre n°3 Mastic	Bois	Peinture	C			0.1	0	
1384					MD			0.54		
1385	D	Fenêtre n°3 Ouvrant extérieur	Bois	Peinture	C			0.75	0	
1386					MD			0.6		
1387	D	Fenêtre n°3 Ouvrant intérieur	Bois	Peinture	C			0.67	0	
1388					MD			0.69		
1389	D	Fenêtre n°3 Volets	Bois	Peinture	C			0.79	0	
1390					MD			0.1		
1313	D	Mur	Plâtre	Peinture	C			0.11	0	
1314					MD			0.11		
1391	D	Radiateur n°1	Métal	Peinture	C			0.07	0	
1392					MD			0.54		
1393	D	Radiateur n°2	Métal	Peinture	C			0.42	0	
1394					MD			0.26		
1315	Plafond	Plafond	Plâtre	Peinture	C			0.78	0	
1316					MD			0.01		
1303	Sol	Revêtement de sol	Parquet	Vernis	C			0.1	0	
1304					MD			0.83		
1305	Toutes	Plinthes	Bois	Vernis	C			0.85	0	

N°	Zone	Unité de diagnostic	Substrat	Revêtement apparent	Localisation	Etat de conservation	Nature de la dégradation	Résultats (mg/cm²)	Classement	Observations
1306	zones				MD			0.3		
Nombre total d'unités de diagnostic			49	Nombre d'unités de classe 3			0	% de classe 3	0.00 %	

Local : Salle de Restauration n°1 (R+1)

N°	Zone	Unité de diagnostic	Substrat	Revêtement apparent	Localisation	Etat de conservation	Nature de la dégradation	Résultats (mg/cm²)	Classement	Observations
1399	A	Mur	Plâtre	Peinture	C			0.03	0	
1400					MD			0.25		
1413	A	Porte n°1	Dormant extérieur	Bois	Peinture	C		0.8	0	
1414						MD				
1415	A	Porte n°1	Dormant intérieur	Bois	Peinture	C		0.33	0	
1416						MD				
1417	A	Porte n°1	Embrasure	Bois	Peinture	C		0.65	0	
1418						MD				
1419	A	Porte n°1	Ouvrant extérieur	Bois	Peinture	C		0.5	0	
1420						MD				
1421	A	Porte n°1	Ouvrant intérieur	Bois	Peinture	C		0.8	0	
1422						MD				
1423	A	Porte n°2	Dormant extérieur	Bois	Peinture	C	EU	2.56	2	
1424						MD				
1428	A	Porte n°2	Dormant extérieur	Bois	Peinture	C	EU	3.23	2	
1429						MD				
1425	A	Porte n°2	Dormant intérieur	Bois	Peinture	C	EU	1.98	2	
1426						MD	EU			
1430	A	Porte n°2	Dormant intérieur	Bois	Peinture	C	EU	2.73	2	
1431						MD	EU			
1427	A	Porte n°2	Embrasure	Bois	Peinture	C	EU	6.39	2	
1432	A	Porte n°3	Dormant extérieur	Bois	Peinture	C	EU	2.87	2	
1433						MD	EU			
1434	A	Porte n°3	Dormant intérieur	Bois	Peinture	C	EU	4.32	2	
1435						MD	EU			
1436	A	Porte n°3	Embrasure	Bois	Peinture	C	EU	3.21	2	
1437						MD	EU			
1438	A	Porte n°3	Ouvrant extérieur	Bois	Peinture	C	EU	1.97	2	
1439						MD	EU			

N°	Zone	Unité de diagnostic	Substrat	Revêtement apparent	Localisation	Etat de conservation	Nature de la dégradation	Résultats (mg/cm²)	Classement	Observations
1440	A	Porte n°3 Ouvrant intérieur	Bois	Peinture	C	EU		4.43	2	
	B	Cheminée	Marbre							Carrelage
1405	B	Fenêtre n°1 Allège de fenêtre	Bois	Peinture	C			0.24	0	
1406					MD			0.1		
1441	B	Porte n°4 Dormant extérieur	Bois	Peinture	C			0.33	0	
1442					MD			0.05		
1443	B	Porte n°4 Dormant intérieur	Bois	Peinture	C			0.2	0	
1444					MD			0.1		
1445	B	Porte n°4 Embrasure	Bois	Peinture	C			0.1	0	
1446					MD			0.35		
1447	B	Porte n°4 Ouvrant extérieur	Bois	Peinture	C			0.61	0	
1448					MD			0.16		
1449	B	Porte n°4 Ouvrant intérieur	Bois	Peinture	C			0.51	0	
1450					MD			0.63		
1451	B	Porte n°5 Dormant extérieur	Bois	Peinture	C			0.11	0	
1452					MD			0.11		
1453	B	Porte n°5 Dormant intérieur	Bois	Peinture	C			0.13	0	
1454					MD			0.15		
1455	B	Porte n°5 Embrasure	Bois	Peinture	C			0.61	0	
1456					MD			0.47		
1457	B	Porte n°5 Ouvrant extérieur	Bois	Peinture	C			0.3	0	
1458					MD			0.87		
1459	B	Porte n°5 Ouvrant intérieur	Bois	Peinture	C			0.28	0	
1460					MD			0.72		
1541	C	Conduit de fluide n°1	Métal	Peinture	C			0.3	0	
1542					MD			0.53		
1543	C	Conduit de fluide n°2	Métal	Peinture	C			0.45	0	
1544					MD			0.18		
1545	C	Conduit de fluide n°3	Métal	Peinture	C			0.11	0	
1546					MD			0.47		
1481	C	Fenêtre n°2 Allège de fenêtre	Bois	Peinture	C			0.36	0	
1482					MD			0.1		
1499	C	Fenêtre n°2 Allège de fenêtre	Bois	Peinture	C			0.2	0	
1500					MD			0.44		
1483	C	Fenêtre n°2 Dormant extérieur	Bois	Peinture	C			0.6	0	
1484					MD			0.54		
1501	C	Fenêtre n°2 Dormant	Bois	Peinture	C			0.42	0	

N°	Zone	Unité de diagnostic	Substrat	Revêtement apparent	Localisation	Etat de conservation	Nature de la dégradation	Résultats (mg/cm²)	Classement	Observations
1502		extérieur			MD			0.7		
1485	C	Fenêtre n°2 Dormant intérieur	Bois	Peinture	C			0.52	0	
1486					MD			0.82		
1503	C	Fenêtre n°2 Dormant intérieur	Bois	Peinture	C			0.1	0	
1504					MD			0.72		
1487	C	Fenêtre n°2 Embrasure	Bois	Peinture	C			0.83	0	
1488					MD			0.19		
1505	C	Fenêtre n°2 Embrasure	Bois	Peinture	C			0.71	0	
1506					MD			0.13		
1489	C	Fenêtre n°2 Joint d'étanchéité	Bois	Peinture	C			0.43	0	
1490					MD			0.19		
1507	C	Fenêtre n°2 Joint d'étanchéité	Bois	Peinture	C			0.53	0	
1508					MD			0.31		
1491	C	Fenêtre n°2 Mastic	Bois	Peinture	C			0.47	0	
1492					MD			0.64		
1509	C	Fenêtre n°2 Mastic	Bois	Peinture	C			0.75	0	
1510					MD			0.26		
1493	C	Fenêtre n°2 Ouvrant extérieur	Bois	Peinture	C			0.1	0	
1494					MD			0.09		
1511	C	Fenêtre n°2 Ouvrant extérieur	Bois	Peinture	C			0.22	0	
1512					MD			0.11		
1495	C	Fenêtre n°2 Ouvrant intérieur	Bois	Peinture	C			0.03	0	
1496					MD			0.63		
1513	C	Fenêtre n°2 Ouvrant intérieur	Bois	Peinture	C			0.1	0	
1514					MD			0.3		
1497	C	Fenêtre n°2 Volets	Bois	Peinture	C			0.31	0	
1498					MD			0.61		
1515	C	Fenêtre n°2 Volets	Bois	Peinture	C			0.37	0	
1516					MD			0.71		
1517	C	Fenêtre n°3 Allège de fenêtre	Bois	Peinture	C			0.12	0	
1518					MD			0.22		
1519	C	Fenêtre n°3 Dormant extérieur	Bois	Peinture	C			0.09	0	
1520					MD			0.1		
1521	C	Fenêtre n°3 Dormant intérieur	Bois	Peinture	C			0.66	0	
1522					MD			0.77		
1523	C	Fenêtre n°3 Embrasure	Bois	Peinture	C			0.5	0	
1524					MD			0.08		

N°	Zone	Unité de diagnostic	Substrat	Revêtement apparent	Localisation	Etat de conservation	Nature de la dégradation	Résultats (mg/cm²)	Classement	Observations
1525	C	Fenêtre n°3 Joint d'étanchéité	Bois	Peinture	C			0.34	0	
1526					MD			0.29		
1527	C	Fenêtre n°3 Mastic	Bois	Peinture	C			0.1	0	
1528					MD			0.38		
1529	C	Fenêtre n°3 Ouvrant extérieur	Bois	Peinture	C			0.81	0	
1530					MD			0.79		
1531	C	Fenêtre n°3 Ouvrant intérieur	Bois	Peinture	C			0.06	0	
1532					MD			0.66		
1533	C	Fenêtre n°3 Volets	Bois	Peinture	C			0.12	0	
1534					MD			0.56		
1401	C	Mur	Plâtre	Peinture	C			0.46	0	
1402					MD			0.73		
1535	C	Radiateur n°1	Métal	Peinture	C			0.58	0	
1536					MD			0.67		
1537	C	Radiateur n°2	Métal	Peinture	C			0.02	0	
1538					MD			0.1		
1539	C	Radiateur n°3	Métal	Peinture	C			0.85	0	
1540					MD			0.4		
1403	D	Mur	Plâtre	Peinture	C			0.39	0	
1404					MD			0.45		
1461	D	Porte n°6 Dormant extérieur	Bois	Peinture	C			0.62	0	
1462					MD			0.7		
1463	D	Porte n°6 Dormant intérieur	Bois	Peinture	C			0.75	0	
1464					MD			0.6		
1465	D	Porte n°6 Embrasure	Bois	Peinture	C			0.76	0	
1466					MD			0.48		
1467	D	Porte n°6 Ouvrant extérieur	Bois	Peinture	C			0.1	0	
1468					MD			0.1		
1469	D	Porte n°6 Ouvrant intérieur	Bois	Peinture	C			0.26	0	
1470					MD			0.8		
1471	D	Porte n°7 Dormant extérieur	Bois	Peinture	C			0.1	0	
1472					MD			0.85		
1473	D	Porte n°7 Dormant intérieur	Bois	Peinture	C			0.46	0	
1474					MD			0.82		
1475	D	Porte n°7 Embrasure	Bois	Peinture	C			0.41	0	
1476					MD			0.36		
1477	D	Porte n°7 Ouvrant	Bois	Peinture	C			0.26	0	

N°	Zone	Unité de diagnostic	Substrat	Revêtement apparent	Localisation	Etat de conservation	Nature de la dégradation	Résultats (mg/cm ²)	Classement	Observations
1478		extérieur			MD			0.31		
1479	D	Porte n°7	Ouvrant intérieur	Bois	Peinture	C		0.11	0	
1480						MD		0.11		
1407	Plafond	Plafond	Plâtre	Peinture	C		0.33	0		
1408					MD		0.11			
1409	Sol	Revêtement de sol	Parquet	Vernis	C		0.08	0		
1410					MD		0.1			
1411	Toutes zones	Plinthes	Bois	Vernis	C		0.16	0		
1412					MD		0.48			
Nombre total d'unités de diagnostic			76	Nombre d'unités de classe 3			0	% de classe 3	0.00 %	

Local : Salle de Restauration n°2 (R+1)

N°	Zone	Unité de diagnostic	Substrat	Revêtement apparent	Localisation	Etat de conservation	Nature de la dégradation	Résultats (mg/cm ²)	Classement	Observations
1633	A	Mur	Amiante ciment	Peinture	C			0.1	0	
1634					MD		0.1			
1547	A	Mur	Plâtre	Peinture	C			0.77	0	
1548					MD		0.64			
1559	A	Porte n°1	Dormant extérieur	Bois	Peinture	C	EU	3.34	2	
1560						MD	EU	4.12		
1561	A	Porte n°1	Dormant intérieur	Bois	Peinture	C	EU	3.56	2	
1562						MD	EU	8.87		
1563	A	Porte n°1	Embrasure	Bois	Peinture	C	EU	2.29	2	
1564						MD	EU	3.21		
1565	A	Porte n°1	Ouvrant extérieur	Bois	Peinture	C	EU	2.43	2	
1566						MD	EU	4.51		
1567	A	Porte n°1	Ouvrant intérieur	Bois	Peinture	C	EU	1.97	2	
1568						MD	EU	3.91		
1635	B	Mur	Amiante ciment	Peinture	C			0.51	0	
1636					MD		0.04			
1569	B	Porte n°2	Dormant extérieur	Bois	Peinture	C	EU	4.54	2	
1570						MD	EU	3.56		
1571	B	Porte n°2	Dormant intérieur	Bois	Peinture	C	EU	3.89	2	
1572						MD	EU	4.21		
1573	B	Porte n°2	Embrasure	Bois	Peinture	C		0.39	0	

N°	Zone	Unité de diagnostic	Substrat	Revêtement apparent	Localisation	Etat de conservation	Nature de la dégradation	Résultats (mg/cm ²)	Classement	Observations
1574					MD			0.42		
1575	B	Porte n°2	Ouvrant extérieur	Bois	Peinture	C		0.21	0	
1576						MD		0.16		
1577	B	Porte n°2	Ouvrant intérieur	Bois	Peinture	C		0.52	0	
1578						MD		0.11		
1619	C	Conduit de fluide n°1	Métal	Peinture	C			0.58	0	
1620					MD		0.44			
1621	C	Conduit de fluide n°2	Métal	Peinture	C			0.1	0	
1622					MD		0.04			
1579	C	Fenêtre n°1	Allège de fenêtre	Bois	Peinture	C		0.21	0	
1580						MD		0.57		
1581	C	Fenêtre n°1	Dormant extérieur	Bois	Peinture	C		0.1	0	
1582						MD		0.34		
1583	C	Fenêtre n°1	Dormant intérieur	Bois	Peinture	C		0.73	0	
1584						MD		0.7		
1585	C	Fenêtre n°1	Embrasure	Bois	Peinture	C		0.7	0	
1586						MD		0.24		
1587	C	Fenêtre n°1	Joint d'étanchéité	Bois	Peinture	C		0.38	0	
1588						MD		0.7		
1589	C	Fenêtre n°1	Mastic	Bois	Peinture	C		0.65	0	
1590						MD		0.14		
1591	C	Fenêtre n°1	Ouvrant extérieur	Bois	Peinture	C		0.33	0	
1592						MD		0.33		
1593	C	Fenêtre n°1	Ouvrant intérieur	Bois	Peinture	C		0.11	0	
1594						MD		0.1		
1595	C	Fenêtre n°1	Volets	Bois	Peinture	C	EU	3.04	2	
1596						MD	EU	2.71		
1597	C	Fenêtre n°2	Allège de fenêtre	Bois	Peinture	C		0.54	0	
1598						MD		0.31		
1599	C	Fenêtre n°2	Dormant extérieur	Bois	Peinture	C		0.65	0	
1600						MD		0.49		
1601	C	Fenêtre n°2	Dormant intérieur	Bois	Peinture	C		0.27	0	
1602						MD		0.11		
1603	C	Fenêtre n°2	Embrasure	Bois	Peinture	C		0.14	0	
1604						MD		0.86		
1605	C	Fenêtre n°2	Joint d'étanchéité	Bois	Peinture	C		0.78	0	
1606						MD		0.1		

N°	Zone	Unité de diagnostic	Substrat	Revêtement apparent	Localisation	Etat de conservation	Nature de la dégradation	Résultats (mg/cm²)	Classement	Observations
1607	C	Fenêtre n°2 Mastic	Bois	Peinture	C			0.48	0	
1608					MD			0.18		
1609	C	Fenêtre n°2 Ouvrant extérieur	Bois	Peinture	C			0.51	0	
1610					MD			0.43		
1611	C	Fenêtre n°2 Ouvrant intérieur	Bois	Peinture	C			0.2	0	
1612					MD			0.15		
1613	C	Fenêtre n°2 Volets	Bois	Peinture	C	EU		2.92	2	
1614					MD	EU		4.02		
1637	C	Mur	Amiante ciment	Peinture	C			0.72	0	
1638					MD			0.25		
1549	C	Mur	Plâtre	Peinture	C			0.74	0	
1550					MD			0.33		
1615	C	Radiateur n°1	Métal	Peinture	C			0.02	0	
1616					MD			0.48		
1617	C	Radiateur n°2	Métal	Peinture	C			0.11	0	
1618					MD			0.42		
1639	D	Mur	Amiante ciment	Peinture	C			0.43	0	
1640					MD			0.05		
1551	D	Mur	Plâtre	Peinture	C			0.53	0	
1552					MD			0.1		
1623	D	Porte n°3 Dormant extérieur	Bois	Peinture	C			0.64	0	
1624					MD			0.3		
1625	D	Porte n°3 Dormant intérieur	Bois	Peinture	C			0.73	0	
1626					MD			0.84		
1627	D	Porte n°3 Embrasure	Bois	Peinture	C			0.62	0	
1628					MD			0.66		
1629	D	Porte n°3 Ouvrant extérieur	Bois	Peinture	C			0.35	0	
1630					MD			0.1		
1631	D	Porte n°3 Ouvrant intérieur	Bois	Peinture	C			0.75	0	
1632					MD			0.52		
1553	Plafond	Plafond	Plâtre	Peinture	C			0.53	0	
1554					MD			0.26		
1555	Sol	Revêtement de sol	Parquet	Vernis	C			0.79	0	
1556					MD			0.66		
1557	Toutes zones	Plinthes	Bois	Vernis	C			0.21	0	
1558					MD			0.85		

Nombre total d'unités de diagnostic	47	Nombre d'unités de classe 3	0	% de classe 3	0.00 %
--	-----------	------------------------------------	----------	----------------------	---------------

Local : Salle de Restauration n°3 (R+1)

N°	Zone	Unité de diagnostic	Substrat	Revêtement apparent	Localisation	Etat de conservation	Nature de la dégradation	Résultats (ng/cm²)	Classement	Observations
1651	A	Mur	Plâtre	Peinture	C			0.36	0	
1652					MD			0.7		
1661	A	Porte n°1	Dormant extérieur	Bois	Peinture	C	EU	2.45	2	
1662						MD	EU	4.87		
1663	A	Porte n°1	Dormant intérieur	Bois	Peinture	C	EU	4.32	2	
1664						MD	EU	5.12		
1665	A	Porte n°1	Embrasure	Bois	Peinture	C		0.25	0	
1666						MD		0.13		
1667	A	Porte n°1	Ouvrant extérieur	Bois	Peinture	C		0.59	0	
1668						MD		0.6		
1669	A	Porte n°1	Ouvrant intérieur	Bois	Peinture	C		0.44	0	
1670						MD		0.11		
1787	A	Porte n°2	Dormant extérieur	Bois	Peinture	C	EU	3.46	2	
1788						MD	EU	2.48		
1789	A	Porte n°2	Dormant intérieur	Bois	Peinture	C	EU	2.14	2	
1790						MD	EU	3.23		
1791	A	Porte n°2	Embrasure	Bois	Peinture	C		0.1	0	
1792						MD		0.23		
1793	A	Porte n°2	Ouvrant extérieur	Bois	Peinture	C		0.7	0	
1794						MD		0.15		
1795	A	Porte n°2	Ouvrant intérieur	Bois	Peinture	C		0.03	0	
1796						MD		0.37		
1643	A	sous bassement	Bois	Peinture	C			0.24	0	
1644					MD		0.53			
1671	B	Fenêtre n°1	Allège de fenêtre	Bois	Peinture	C		0.55	0	
1672						MD		0.29		
1673	B	Fenêtre n°1	Dormant extérieur	Bois	Peinture	C		0.65	0	
1674						MD		0.11		
1675	B	Fenêtre n°1	Dormant intérieur	Bois	Peinture	C		0.77	0	
1676						MD		0.75		
1677	B	Fenêtre n°1	Embrasure	Bois	Peinture	C		0.11	0	
1678						MD		0.54		
1679	B	Fenêtre n°1	Joint d'étanchéité	Bois	Peinture	C		0.1	0	
1680						MD		0.1		
1681	B	Fenêtre n°1	Mastic	Bois	Peinture	C		0.82	0	
1682						MD		0.12		

N°	Zone	Unité de diagnostic	Substrat	Revêtement apparent	Localisation	Etat de conservation	Nature de la dégradation	Résultats (mg/cm²)	Classement	Observations
1683	B	Fenêtre n°1	Ouvrant extérieur	Bois	Peinture	C		0.57	0	
1684						MD		0.78		
1685	B	Fenêtre n°1	Ouvrant intérieur	Bois	Peinture	C		0.34	0	
1686						MD		0.12		
1687	B	Fenêtre n°1	Volets	Bois	Peinture	C		0.53	0	
1688						MD		0.5		
1689	B	Fenêtre n°2	Allège de fenêtre	Bois	Peinture	C		0.54	0	
1690						MD		0.07		
1691	B	Fenêtre n°2	Dormant extérieur	Bois	Peinture	C		0.21	0	
1692						MD		0.8		
1693	B	Fenêtre n°2	Dormant intérieur	Bois	Peinture	C		0.52	0	
1694						MD		0.1		
1695	B	Fenêtre n°2	Embrasure	Bois	Peinture	C		0.18	0	
1696						MD		0.74		
1697	B	Fenêtre n°2	Joint d'étanchéité	Bois	Peinture	C		0.11	0	
1698						MD		0.13		
1699	B	Fenêtre n°2	Mastic	Bois	Peinture	C		0.81	0	
1700						MD		0.45		
1701	B	Fenêtre n°2	Ouvrant extérieur	Bois	Peinture	C		0.25	0	
1702						MD		0.65		
1703	B	Fenêtre n°2	Ouvrant intérieur	Bois	Peinture	C		0.1	0	
1704						MD		0.74		
1705	B	Fenêtre n°2	Volets	Bois	Peinture	C		0.42	0	
1706						MD		0.23		
1707	B	Fenêtre n°3	Allège de fenêtre	Bois	Peinture	C		0.87	0	
1708						MD		0.15		
1709	B	Fenêtre n°3	Dormant extérieur	Bois	Peinture	C		0.1	0	
1710						MD		0.62		
1711	B	Fenêtre n°3	Dormant intérieur	Bois	Peinture	C		0.71	0	
1712						MD		0.79		
1713	B	Fenêtre n°3	Embrasure	Bois	Peinture	C		0.24	0	
1714						MD		0.32		
1715	B	Fenêtre n°3	Joint d'étanchéité	Bois	Peinture	C		0.82	0	
1716						MD		0.75		
1717	B	Fenêtre n°3	Mastic	Bois	Peinture	C		0.43	0	
1718						MD		0.48		
1719	B	Fenêtre n°3	Ouvrant	Bois	Peinture	C		0.11	0	

N°	Zone	Unité de diagnostic	Substrat	Revêtement apparent	Localisation	Etat de conservation	Nature de la dégradation	Résultats (mg/cm²)	Classement	Observations
1720		extérieur			MD			0.14		
1721	B	Fenêtre n°3	Ouvrant intérieur	Bois	Peinture	C		0.61	0	
1722						MD		0.1		
1723	B	Fenêtre n°3	Volets	Bois	Peinture	C		0.07	0	
1724						MD		0.38		
1653	B	Mur	Plâtre	Peinture	C		0.31	0		
1654					MD		0.11			
1779	B	Radiateur n°1	Métal	Peinture	C		0.06	0		
1780					MD		0.82			
1781	B	Radiateur n°2	Métal	Peinture	C		0.47	0		
1782					MD		0.65			
1645	B	sous bassement	Bois	Peinture	C		0.74	0		
1646					MD		0.1			
1725	C	Fenêtre n°4	Allège de fenêtre	Bois	Peinture	C	EU	4.32	2	
1726						MD	EU	3.98		
1727	C	Fenêtre n°4	Dormant extérieur	Bois	Peinture	C		0.8	0	
1728						MD		0.76		
1729	C	Fenêtre n°4	Dormant intérieur	Bois	Peinture	C		0.77	0	
1730						MD		0.76		
1731	C	Fenêtre n°4	Embrasure	Bois	Peinture	C	EU	3.34	2	
1732						MD	EU	4.06		
1733	C	Fenêtre n°4	Joint d'étanchéité	Bois	Peinture	C		0.82	0	
1734						MD		0.04		
1735	C	Fenêtre n°4	Mastic	Bois	Peinture	C		0.75	0	
1736						MD		0.1		
1737	C	Fenêtre n°4	Ouvrant extérieur	Bois	Peinture	C		0.73	0	
1738						MD		0.43		
1739	C	Fenêtre n°4	Ouvrant intérieur	Bois	Peinture	C		0.86	0	
1740						MD		0.18		
1741	C	Fenêtre n°4	Volets	Bois	Peinture	C		0.03	0	
1742						MD		0.83		
1743	C	Fenêtre n°5	Allège de fenêtre	Bois	Peinture	C	EU	2.78	2	
1744						MD	EU	3.21		
1745	C	Fenêtre n°5	Dormant extérieur	Bois	Peinture	C		0.38	0	
1746						MD		0.11		
1747	C	Fenêtre n°5	Dormant intérieur	Bois	Peinture	C		0.26	0	
1748						MD		0.39		

N°	Zone	Unité de diagnostic	Substrat	Revêtement apparent	Localisation	Etat de conservation	Nature de la dégradation	Résultats (mg/cm²)	Classement	Observations
1749	C	Fenêtre n°5 Embrasure	Bois	Peinture	C	EU		5.32	2	
1750					MD	EU		3.51		
1751	C	Fenêtre n°5 Joint d'étanchéité	Bois	Peinture	C			0.41	0	
1752					MD			0.1		
1753	C	Fenêtre n°5 Mastic	Bois	Peinture	C			0.37	0	
1754					MD			0.44		
1755	C	Fenêtre n°5 Ouvrant extérieur	Bois	Peinture	C			0.56	0	
1756					MD			0.22		
1757	C	Fenêtre n°5 Ouvrant intérieur	Bois	Peinture	C			0.1	0	
1758					MD			0.44		
1759	C	Fenêtre n°5 Volets	Bois	Peinture	C			0.33	0	
1760					MD			0.54		
1761	C	Fenêtre n°6 Allège de fenêtre	Bois	Peinture	C	EU		3.45	2	
1762					MD	EU		2.94		
1763	C	Fenêtre n°6 Dormant extérieur	Bois	Peinture	C			0.15	0	
1764					MD			0.69		
1765	C	Fenêtre n°6 Dormant intérieur	Bois	Peinture	C			0.86	0	
1766					MD			0.16		
1767	C	Fenêtre n°6 Embrasure	Bois	Peinture	C	EU		3.19	2	
1768					MD	EU		4.56		
1769	C	Fenêtre n°6 Joint d'étanchéité	Bois	Peinture	C			0.59	0	
1770					MD			0.73		
1771	C	Fenêtre n°6 Mastic	Bois	Peinture	C			0.1	0	
1772					MD			0.67		
1773	C	Fenêtre n°6 Ouvrant extérieur	Bois	Peinture	C			0.47	0	
1774					MD			0.12		
1775	C	Fenêtre n°6 Ouvrant intérieur	Bois	Peinture	C			0.34	0	
1776					MD			0.06		
1777	C	Fenêtre n°6 Volets	Bois	Peinture	C			0.1	0	
1778					MD			0.84		
1655	C	Mur	Plâtre	Peinture	C			0.4	0	
1656					MD			0.62		
1783	C	Radiateur n°3	Métal	Peinture	C			0.74	0	
1784					MD			0.6		
1785	C	Radiateur n°4	Métal	Peinture	C			0.11	0	
1786					MD			0.1		
1647	C	sous	Bois	Peinture	C			0.51	0	

N°	Zone	Unité de diagnostic	Substrat	Revêtement apparent	Localisation	Etat de conservation	Nature de la dégradation	Résultats (mg/cm²)	Classement	Observations
1648		bassement			MD			0.51		
1803	D	Conduit de fluide	Métal	Peinture	C	EU		4.08	2	
1804					MD	EU		4.67		
1657	D	Mur	Plâtre	Peinture	C			0.86	0	
1658					MD			0.11		
1649	D	sous bassement	Bois	Peinture	C			0.13	0	
1650					MD			0.86		
1797	G	Garde-corps n°1	Métal	Peinture	C	EU		2.78	2	
1798					MD	EU		3.04		
1799	G	Garde-corps n°2	Métal	Peinture	C	EU		4.35	2	
1800					MD	EU		5.21		
1801	G	Garde-corps n°3	Métal	Peinture	C	EU		1.78	2	
1802					MD	EU		3.67		
1659	Plafond	Plafond	Plâtre	Peinture	C			0.25	0	
1660					MD			0.31		
1641	Sol	Revêtement de sol	Parquet	Vernis	C			0.57	0	
1642					MD			0.82		
Nombre total d'unités de diagnostic			82	Nombre d'unités de classe 3		0	% de classe 3		0.00 %	

Local : Dégagement n°1 (R+1)

N°	Zone	Unité de diagnostic	Substrat	Revêtement apparent	Localisation	Etat de conservation	Nature de la dégradation	Résultats (mg/cm²)	Classement	Observations
1807	A	Mur	Plâtre	Peinture	C			0.67	0	
1808					MD			0.39		
1817	A	Porte Dormant extérieur	Bois	Peinture	C	EU		3.62	2	
1818					MD	EU		3.73		
1819	A	Porte Dormant intérieur	Bois	Peinture	C	EU		4.21	2	
1820					MD	EU		3.81		
1821	A	Porte Embrasure	Bois	Peinture	C	EU		2.39	2	
1822					MD			3.32		
1823	A	Porte Ouvrant extérieur	Bois	Peinture	C	EU		2.8	2	
1824					MD	EU		3.45		
1825	A	Porte Ouvrant intérieur	Bois	Peinture	C	EU		3.21	2	
1826					MD	EU		5.32		
1809	B	Mur	Plâtre	Peinture	C			0.72	0	

N°	Zone	Unité de diagnostic	Substrat	Revêtement apparent	Localisation	Etat de conservation	Nature de la dégradation	Résultats (mg/cm²)	Classement	Observations
1810					MD			0.22		
1811	C	Mur	Plâtre	Peinture	C			0.73	0	
1812					MD			0.06		
1829	D	Moulure	Bois	Peinture	C	EU		2.38	2	
1830					MD	EU		2.61		
1813	D	Mur	Plâtre	Peinture	C			0.59	0	
1814					MD			0.71		
1827	Plafond	Plafond	Plâtre	Peinture	C			0.1	0	
1828					MD			0.72		
1805	Sol	Revêtement de sol	Parquet	Vernis	C			0.21	0	
1806					MD			0.57		
1815	Toutes zones	Plinthes	Bois	Vernis	C			0.6	0	
1816					MD			0.31		
Nombre total d'unités de diagnostic			13	Nombre d'unités de classe 3			0	% de classe 3	0.00 %	

Local : Dégagement n°2 (R+1)

N°	Zone	Unité de diagnostic	Substrat	Revêtement apparent	Localisation	Etat de conservation	Nature de la dégradation	Résultats (mg/cm²)	Classement	Observations
1831	A	Mur	Plâtre	Peinture	C			0.65	0	
1832					MD			0.15		
1839	A	Porte Ouvrant intérieur	Bois	Peinture	C			0.76	0	
1840					MD			0.46		
1833	B	Mur	Plâtre	Peinture	C			0.06	0	
1834					MD			0.36		
1835	C	Mur	Plâtre	Peinture	C			0.06	0	
1836					MD			0.54		
1837	D	Mur	Plâtre	Peinture	C			0.39	0	
1838					MD			0.75		
1847	E	Mur	Plâtre	Peinture	C			0.47	0	
1848					MD			0.44		
1849	F	Mur	Plâtre	Peinture	C			0.71	0	
1850					MD			0.59		
1851	G	Mur	Plâtre	Peinture	C			0.47	0	
1852					MD			0.1		
1841	Plafond	Plafond	Plâtre	Peinture	C			0.71	0	

N°	Zone	Unité de diagnostic	Substrat	Revêtement apparent	Localisation	Etat de conservation	Nature de la dégradation	Résultats (mg/cm ²)	Classement	Observations
1842					MD			0.73		
1843	Sol	Revêtement de sol	Parquet	Vernis	C			0.44	0	
1844					MD			0.28		
1845	Toutes zones	Plinthes	Bois	Vernis	C			0.82	0	
1846					MD			0.64		
Nombre total d'unités de diagnostic			11	Nombre d'unités de classe 3			0	% de classe 3	0.00 %	

Local : Dégagement n°3 (R+1)

N°	Zone	Unité de diagnostic	Substrat	Revêtement apparent	Localisation	Etat de conservation	Nature de la dégradation	Résultats (mg/cm ²)	Classement	Observations
1853	A	Mur	Bois	Peinture	C			0.46	0	
1854					MD			0.1		
1867	A	Porte n°1	Dormant extérieur	Bois	Peinture	C	EU	5.12	2	
1868						MD	EU	3.89		
1869	A	Porte n°1	Dormant intérieur	Bois	Peinture	C	EU	4.53	2	
1870						MD	EU	5.22		
1871	A	Porte n°1	Embrasure	Bois	Peinture	C		0.24	0	
1872						MD				
1873	A	Porte n°1	Ouvrant extérieur	Bois	Peinture	C		0.17	0	
1874						MD				
1875	A	Porte n°1	Ouvrant intérieur	Bois	Peinture	C		0.11	0	
1876						MD				
1855	B	Mur	Bois	Peinture	C	EU		3.89	2	
1856					MD	EU		5.04		
1857	C	Mur	Bois	Peinture	C			0.35	0	
1858					MD			0.67		
1877	C	Porte n°2	Dormant extérieur	Bois	Peinture	C	EU	3.67	2	
1878						MD	EU			
1879	C	Porte n°2	Dormant intérieur	Bois	Peinture	C	EU	1.97	2	
1880						MD	EU			
1881	C	Porte n°2	Embrasure	Bois	Peinture	C		0.11	0	
1882						MD				
1883	C	Porte n°2	Ouvrant extérieur	Bois	Peinture	C		0.82	0	
1884						MD				
1885	C	Porte n°2	Ouvrant	Bois	Peinture	C		0.69	0	

N°	Zone	Unité de diagnostic	Substrat	Revêtement apparent	Localisation	Etat de conservation	Nature de la dégradation	Résultats (mg/cm ²)	Classement	Observations
1886		intérieur			MD			0.11		
1859	D	Mur	Bois	Peinture	C			0.12	0	
1860					MD			0.02		
1861	Plafond	Plafond	Plâtre	Peinture	C			0.25	0	
1862					MD			0.77		
1863	Sol	Revêtement de sol	Parquet	Vernis	C			0.05	0	
1864					MD			0.44		
1865	Toutes zones	Plinthes	Bois	Vernis	C			0.72	0	
1866					MD			0.4		
Nombre total d'unités de diagnostic			17	Nombre d'unités de classe 3			0	% de classe 3	0.00 %	

Local : Dégagement n°4 (R+1)

N°	Zone	Unité de diagnostic	Substrat	Revêtement apparent	Localisation	Etat de conservation	Nature de la dégradation	Résultats (mg/cm ²)	Classement	Observations
1887	A	Mur	Plâtre	Peinture	C			0.79	0	
1888					MD			0.46		
1895	A	Porte Dormant extérieur	Bois	Peinture	C			0.26	0	
1896					MD			0.75		
1897	A	Porte Dormant intérieur	Bois	Peinture	C			0.7	0	
1898					MD			0.11		
1899	A	Porte Embrasure	Bois	Peinture	C			0.02	0	
1900					MD			0.39		
1901	A	Porte Ouvrant extérieur	Bois	Peinture	C			0.43	0	
1902					MD			0.38		
1903	A	Porte Ouvrant intérieur	Bois	Peinture	C			0.51	0	
1904					MD			0.11		
1889	B	Mur	Plâtre	Peinture	C			0.25	0	
1890					MD			0.1		
1891	C	Mur	Plâtre	Peinture	C			0.24	0	
1892					MD			0.17		
1893	D	Mur	Plâtre	Peinture	C			0.61	0	
1894					MD			0.31		
1905	Plafond	Plafond	Plâtre	Peinture	C			0.42	0	
1906					MD			0.29		
1907	Sol	Revêtement	Parquet	Vernis	C			0.02	0	

N°	Zone	Unité de diagnostic	Substrat	Revêtement apparent	Localisation	Etat de conservation	Nature de la dégradation	Résultats (mg/cm²)	Classement	Observations
1908		de sol			MD			0.05		
1909	Toutes zones	Plinthes	Bois	Vernis	C			0.05	0	
1910					MD			0.08		
Nombre total d'unités de diagnostic			12	Nombre d'unités de classe 3		0	% de classe 3		0.00 %	

Local : Palier 1a (R+1)

N°	Zone	Unité de diagnostic	Substrat	Revêtement apparent	Localisation	Etat de conservation	Nature de la dégradation	Résultats (mg/cm²)	Classement	Observations
1965		Garde-corps	Métal	Peinture	C	EU		3.42	2	
1966					MD	EU		2.71		
1923		Plinthes	Bois		C			0.1	0	
1924					MD			0.67		
1913	A	Mur	Plâtre	Peinture	C			0.35	0	
1914					MD			0.22		
1915	B	Mur	Plâtre	Peinture	C	EU		2.34	2	
1916					MD	EU		2.61		
1925	B	Porte n°1	Dormant extérieur	Bois	Peinture	C		0.78	0	
1926						MD				
1927	B	Porte n°1	Dormant intérieur	Bois	Peinture	C		0.54	0	
1928						MD				
1929	B	Porte n°1	Embrasure	Bois	Peinture	C		0.83	0	
1930						MD				
1931	B	Porte n°1	Ouvrant extérieur	Bois	Peinture	C		0.15	0	
1932						MD				
1933	B	Porte n°1	Ouvrant intérieur	Bois	Peinture	C		0.06	0	
1934						MD				
1967	C	Moulure	Bois	Peinture	C	EU		5.61	2	
1968					MD	EU		6.34		
1917	C	Mur	Plâtre	Peinture	C			0.61	0	
1918					MD			0.02		
1935	C	Porte n°2	Dormant extérieur	Bois	Peinture	C		0.34	0	
1936						MD				
1937	C	Porte n°2	Dormant intérieur	Bois	Peinture	C		0.08	0	
1938						MD				
1939	C	Porte n°2	Embrasure	Bois	Peinture	C		0.11	0	

N°	Zone	Unité de diagnostic	Substrat	Revêtement apparent	Localisation	Etat de conservation	Nature de la dégradation	Résultats (mg/cm²)	Classement	Observations
1940					MD			0.83		
1941	C	Porte n°2	Ouvrant extérieur	Bois	Peinture	C		0.81	0	
1942						MD		0.41		
1943	C	Porte n°2	Ouvrant intérieur	Bois	Peinture	C		0.11	0	
1944						MD		0.75		
1945	C	Porte n°3	Dormant extérieur	Bois	Peinture	C		0.42	0	
1946						MD		0.18		
1947	C	Porte n°3	Dormant intérieur	Bois	Peinture	C		0.49	0	
1948						MD		0.12		
1949	C	Porte n°3	Embrasure	Bois	Peinture	C		0.83	0	
1950						MD		0.4		
1951	C	Porte n°3	Ouvrant extérieur	Bois	Peinture	C		0.71	0	
1952						MD		0.25		
1953	C	Porte n°3	Ouvrant intérieur	Bois	Peinture	C		0.66	0	
1954						MD		0.45		
1919	D	Mur		Plâtre	Peinture	C		0.1	0	
1920						MD		0.26		
1955	D	Porte n°4	Dormant extérieur	Bois	Peinture	C		0.84	0	
1956						MD		0.66		
1957	D	Porte n°4	Dormant intérieur	Bois	Peinture	C		0.51	0	
1958						MD		0.77		
1959	D	Porte n°4	Embrasure	Bois	Peinture	C		0.61	0	
1960						MD		0.22		
1961	D	Porte n°4	Ouvrant extérieur	Bois	Peinture	C		0.47	0	
1962						MD		0.54		
1963	D	Porte n°4	Ouvrant intérieur	Bois	Peinture	C		0.46	0	
1964						MD		0.61		
1921	Plafond	Plafond		Plâtre	Peinture	C		0.28	0	
1922						MD		0.36		
1911	Sol	Revêtement de sol		Parquet	Vernis	C		0.48	0	
1912						MD		0.14		
1969	Toutes zones	ENncadrement	Bois	Peinture	C	EU		2.67	2	
1970					MD	EU		3.21		
Nombre total d'unités de diagnostic			30	Nombre d'unités de classe 3			0	% de classe 3	0.00 %	

Local : Palier 1b (R+1)

N°	Zone	Unité de diagnostic	Substrat	Revêtement apparent	Localisation	Etat de conservation	Nature de la dégradation	Résultats (mg/cm²)	Classement	Observations
1971		Plinthes	Bois		C			0.1	0	
1972	MD						0.57			
1973	A	Mur	Plâtre	Peinture	C			0.04	0	
1974					MD			0.41		
1985	A	Porte	Dormant extérieur	Bois	Peinture	C		0.26	0	
1986						MD				
1987	A	Porte	Dormant intérieur	Bois	Peinture	C		0.82	0	
1988						MD				
1989	A	Porte	Embrasure	Bois	Peinture	C		0.07	0	
1990						MD				
1991	A	Porte	Ouvrant extérieur	Bois	Peinture	C		0.72	0	
1992						MD				
1993	A	Porte	Ouvrant intérieur	Bois	Peinture	C		0.84	0	
1994						MD				
1975	B	Mur	Plâtre	Peinture	C			0.8	0	
1976					MD			0.64		
1977	C	Mur	Plâtre	Peinture	C			0.15	0	
1978					MD			0.11		
1979	D	Mur	Plâtre	Peinture	C			0.06	0	
1980					MD			0.28		
1981	Plafond	Plafond	Plâtre	Peinture	C			0.46	0	
1982					MD			0.1		
1983	Sol	Revêtement de sol	Parquet	Vernis	C			0.39	0	
1984					MD			0.15		
Nombre total d'unités de diagnostic			12	Nombre d'unités de classe 3		0	% de classe 3		0.00 %	

Local : Salle à Manger (R+1)

N°	Zone	Unité de diagnostic	Substrat	Revêtement apparent	Localisation	Etat de conservation	Nature de la dégradation	Résultats (mg/cm²)	Classement	Observations
1995	A	Mur	Plâtre	Peinture	C			0.24	0	
1996					MD			0.69		
2009	A	Porte	Dormant extérieur	Bois	Peinture	C		0.33	0	
2010						MD				
2011	A	Porte	Dormant	Bois	Peinture	C		0.26	0	

N°	Zone	Unité de diagnostic		Substrat	Revêtement apparent	Localisation	Etat de conservation	Nature de la dégradation	Résultats (mg/cm²)	Classement	Observations
2012		intérieur				MD			0.73		
2013	A	Porte	Embrasure	Bois	Peinture	C			0.2	0	
2014						MD			0.39		
2015	A	Porte	Ouvrant extérieur	Bois	Peinture	C			0.11	0	
2016						MD			0.11		
2017	A	Porte	Ouvrant intérieur	Bois	Peinture	C			0.29	0	
2018						MD			0.37		
2019	B	Fenêtre n°1	Allège de fenêtre	Bois	Peinture	C			0.52	0	
2020						MD			0.02		
2021	B	Fenêtre n°1	Dormant extérieur	Bois	Peinture	C			0.41	0	
2022						MD			0.05		
2023	B	Fenêtre n°1	Dormant intérieur	Bois	Peinture	C			0.48	0	
2024						MD			0.03		
2025	B	Fenêtre n°1	Embrasure	Bois	Peinture	C			0.1	0	
2026						MD			0.02		
2027	B	Fenêtre n°1	Joint d'étanchéité	Bois	Peinture	C			0.74	0	
2028						MD			0.43		
2029	B	Fenêtre n°1	Mastic	Bois	Peinture	C			0.19	0	
2030						MD			0.12		
2031	B	Fenêtre n°1	Ouvrant extérieur	Bois	Peinture	C			0.43	0	
2032						MD			0.85		
2033	B	Fenêtre n°1	Ouvrant intérieur	Bois	Peinture	C			0.11	0	
2034						MD			0.32		
2035	B	Fenêtre n°1	Volets	Bois	Peinture	C			0.1	0	
2036						MD			0.18		
2037	B	Fenêtre n°2	Allège de fenêtre	Bois	Peinture	C			0.1	0	
2038						MD			0.01		
2039	B	Fenêtre n°2	Dormant extérieur	Bois	Peinture	C			0.31	0	
2040						MD			0.41		
2041	B	Fenêtre n°2	Dormant intérieur	Bois	Peinture	C			0.47	0	
2042						MD			0.75		
2043	B	Fenêtre n°2	Embrasure	Bois	Peinture	C			0.11	0	
2044						MD			0.87		
2045	B	Fenêtre n°2	Joint d'étanchéité	Bois	Peinture	C			0.2	0	
2046						MD			0.11		
2047	B	Fenêtre n°2	Mastic	Bois	Peinture	C			0.72	0	
2048						MD			0.46		

N°	Zone	Unité de diagnostic	Substrat	Revêtement apparent	Localisation	Etat de conservation	Nature de la dégradation	Résultats (mg/cm²)	Classement	Observations
2049	B	Fenêtre n°2 Ouvrant extérieur	Bois	Peinture	C			0.63	0	
2050					MD			0.28		
2051	B	Fenêtre n°2 Ouvrant intérieur	Bois	Peinture	C			0.41	0	
2052					MD			0.85		
2053	B	Fenêtre n°2 Volets	Bois	Peinture	C			0.8	0	
2054					MD			0.01		
1997	B	Mur	Plâtre	Peinture	C			0.22	0	
1998					MD			0.32		
1999	C	Mur	Plâtre	Peinture	C			0.02	0	
2000					MD			0.75		
2055	C	Porte-fenêtre Dormant et ouvrant extérieurs	Bois	Peinture	C			0.36	0	
2056					MD			0.33		
2057	C	Porte-fenêtre Dormant et ouvrant intérieurs	Bois	Peinture	C			0.81	0	
2058					MD			0.1		
2059	C	Porte-fenêtre Dormant extérieur	Bois	Peinture	C			0.49	0	
2060					MD			0.84		
2061	C	Porte-fenêtre Dormant intérieur	Bois	Peinture	C			0.13	0	
2062					MD			0.73		
2063	C	Porte-fenêtre Embrasure	Bois	Peinture	C			0.1	0	
2064					MD			0.21		
2065	C	Porte-fenêtre Ouvrant extérieur	Bois	Peinture	C			0.79	0	
2066					MD			0.42		
2067	C	Porte-fenêtre Ouvrant intérieur	Bois	Peinture	C			0.76	0	
2068					MD			0.1		
2069	C	Porte-fenêtre Volets	Bois	Peinture	C			0.48	0	
2070					MD			0.83		
2071	D	Fenêtre n°3 Allège de fenêtre	Bois	Peinture	C			0.04	0	
2072					MD			0.29		
2073	D	Fenêtre n°3 Dormant extérieur	Bois	Peinture	C			0.07	0	
2074					MD			0.12		
2075	D	Fenêtre n°3 Dormant intérieur	Bois	Peinture	C			0.56	0	
2076					MD			0.67		
2077	D	Fenêtre n°3 Embrasure	Bois	Peinture	C			0.1	0	
2078					MD			0.62		
2079	D	Fenêtre n°3 Joint d'étanchéité	Bois	Peinture	C			0.84	0	
2080					MD			0.1		
2081	D	Fenêtre n°3 Mastic	Bois	Peinture	C			0.31	0	

N°	Zone	Unité de diagnostic	Substrat	Revêtement apparent	Localisation	Etat de conservation	Nature de la dégradation	Résultats (mg/cm ²)	Classement	Observations
2082					MD			0.29		
2083	D	Fenêtre n°3	Ouvrant extérieur	Bois	Peinture	C		0.81	0	
2084						MD		0.1		
2085	D	Fenêtre n°3	Ouvrant intérieur	Bois	Peinture	C		0.72	0	
2086						MD		0.58		
2087	D	Fenêtre n°3	Volets	Bois	Peinture	C		0.06	0	
2088						MD		0.11		
2089	D	Fenêtre n°4	Allège de fenêtre	Bois	Peinture	C		0.11	0	
2090						MD		0.6		
2091	D	Fenêtre n°4	Dormant extérieur	Bois	Peinture	C		0.38	0	
2092						MD		0.01		
2093	D	Fenêtre n°4	Dormant intérieur	Bois	Peinture	C		0.53	0	
2094						MD		0.48		
2095	D	Fenêtre n°4	Embrasure	Bois	Peinture	C		0.29	0	
2096						MD		0.74		
2097	D	Fenêtre n°4	Joint d'étanchéité	Bois	Peinture	C		0.84	0	
2098						MD		0.1		
2099	D	Fenêtre n°4	Mastic	Bois	Peinture	C		0.09	0	
2100						MD		0.79		
2101	D	Fenêtre n°4	Ouvrant extérieur	Bois	Peinture	C		0.24	0	
2102						MD		0.84		
2103	D	Fenêtre n°4	Ouvrant intérieur	Bois	Peinture	C		0.11	0	
2104						MD		0.81		
2105	D	Fenêtre n°4	Volets	Bois	Peinture	C		0.25	0	
2106						MD		0.13		
2001	D	Mur		Plâtre	Peinture	C		0.37	0	
2002						MD		0.28		
2003	Plafond	Plafond		Plâtre	Peinture	C		0.1	0	
2004						MD		0.38		
2005	Sol	Revêtement de sol		Parquet	Vernis	C		0.85	0	
2006						MD		0.86		
2007	Toutes zones	Plinthes		Bois	Vernis	C		0.15	0	
2008						MD		0.09		
Nombre total d'unités de diagnostic			56	Nombre d'unités de classe 3			0	% de classe 3	0.00 %	

Local : Couloir n°1 (R+1)

N°	Zone	Unité de diagnostic	Substrat	Revêtement apparent	Localisation	Etat de conservation	Nature de la dégradation	Résultats (mg/cm²)	Classement	Observations
2111	B	Mur	Plâtre	Peinture	C			0.4	0	
2112					MD			0.2		
2113	C	Mur	Plâtre	Peinture	C			0.1	0	
2114					MD			0.58		
2117	C	Porte n°1	Dormant extérieur	Bois	Peinture	C		0.1	0	
2118						MD				
2119	C	Porte n°1	Dormant intérieur	Bois	Peinture	C		0.5	0	
2120						MD				
2121	C	Porte n°1	Embrasure	Bois	Peinture	C		0.37	0	
2122						MD				
2123	C	Porte n°1	Ouvrant extérieur	Bois	Peinture	C		0.1	0	
2124						MD				
2125	C	Porte n°1	Ouvrant intérieur	Bois	Peinture	C		0.46	0	
2126						MD				
2115	D	Mur	Plâtre	Peinture	C			0.54	0	
2116					MD			0.85		
2127	D	Porte n°2	Dormant extérieur	Bois	Peinture	C		0.77	0	
2128						MD				
2129	D	Porte n°2	Dormant intérieur	Bois	Peinture	C		0.84	0	
2130						MD				
2131	D	Porte n°2	Embrasure	Bois	Peinture	C		0.84	0	
2132						MD				
2133	D	Porte n°2	Ouvrant extérieur	Bois	Peinture	C		0.54	0	
2134						MD				
2135	D	Porte n°2	Ouvrant intérieur	Bois	Peinture	C		0.7	0	
2136						MD				
2107	Sol	Revêtement de sol	Parquet	Vernis	C			0.79	0	
2108					MD			0.69		
2109	Toutes zones	Plinthes	Bois	Vernis	C			0.46	0	
2110					MD			0.69		
Nombre total d'unités de diagnostic			15	Nombre d'unités de classe 3		0	% de classe 3		0.00 %	

Local : Couloir n°2 (R+1)

N°	Zone	Unité de diagnostic		Substrat	Revêtement apparent	Localisation	Etat de conservation	Nature de la dégradation	Résultats (mg/cm²)	Classement	Observations
2147	A	Mur		Plâtre	Peinture	C			0.1	0	
2148						MD		0.11			
2149	A	Porte n°1	Dormant extérieur	Bois	Peinture	C	EU		2.32	2	
2150						MD	EU	4.37			
2151	A	Porte n°1	Dormant intérieur	Bois	Peinture	C	EU		3.91	2	
2152						MD	EU	4.2			
2153	A	Porte n°1	Embrasure	Bois	Peinture	C	EU		3.18	2	
2154						MD	EU	4.12			
2155	A	Porte n°1	Ouvrant extérieur	Bois	Peinture	C	EU		5.01	2	
2156						MD	EU	3.99			
2157	A	Porte n°1	Ouvrant intérieur	Bois	Peinture	C	EU		2.97	2	
2158						MD	EU	2.67			
2137	B	Mur		Plâtre	Peinture	C			0.31	0	
2138						MD		0.01			
2159	B	Porte n°2	Dormant extérieur	Bois	Peinture	C	EU		5.97	2	
2160						MD	EU	6.32			
2161	B	Porte n°2	Dormant intérieur	Bois	Peinture	C	EU		7.01	2	
2162						MD	EU	7.2			
2163	B	Porte n°2	Embrasure	Bois	Peinture	C	EU		4.58	2	
2164						MD	EU	3.98			
2165	B	Porte n°2	Ouvrant extérieur	Bois	Peinture	C	EU		3.47	2	
2166						MD	EU	5.72			
2167	B	Porte n°2	Ouvrant intérieur	Bois	Peinture	C	EU		7.69	2	
2168						MD	EU	4.61			
2139	C	Mur		Plâtre	Peinture	C			0.67	0	
2140						MD		0.6			
2169	C	Porte n°3	Dormant extérieur	Bois	Peinture	C			0.1	0	
2170						MD		0.45			
2171	C	Porte n°3	Dormant intérieur	Bois	Peinture	C			0.82	0	
2172						MD		0.85			
2173	C	Porte n°3	Embrasure	Bois	Peinture	C			0.43	0	
2174						MD		0.1			
2175	C	Porte n°3	Ouvrant extérieur	Bois	Peinture	C			0.43	0	
2176						MD		0.45			
2177	C	Porte n°3	Ouvrant intérieur	Bois	Peinture	C			0.1	0	
2178						MD		0.1			

N°	Zone	Unité de diagnostic	Substrat	Revêtement apparent	Localisation	Etat de conservation	Nature de la dégradation	Résultats (mg/cm²)	Classement	Observations
2141	D	Mur	Plâtre	Peinture	C			0.8	0	
2142					MD			0.38		
2143	Sol	Revêtement de sol	Parquet	Vernis	C			0.52	0	
2144					MD			0.29		
2145	Toutes zones	Plinthes	Bois	Vernis	C			0.21	0	
2146					MD			0.19		
Nombre total d'unités de diagnostic			21	Nombre d'unités de classe 3			0	% de classe 3	0.00 %	

Local : Couloir n°3 (R+1)

N°	Zone	Unité de diagnostic	Substrat	Revêtement apparent	Localisation	Etat de conservation	Nature de la dégradation	Résultats (mg/cm²)	Classement	Observations
2189	A	Porte n°1	Dormant extérieur	Bois	Peinture	C		0.1	0	
2190						MD				
2191	A	Porte n°1	Dormant intérieur	Bois	Peinture	C		0.55	0	
2192						MD				
2193	A	Porte n°1	Embrasure	Bois	Peinture	C	EU	2.83	2	
2194						MD	EU			
2195	A	Porte n°1	Ouvrant extérieur	Bois	Peinture	C		0.35	0	
2196						MD				
2197	A	Porte n°1	Ouvrant intérieur	Bois	Peinture	C		0.43	0	
2198						MD				
2179	B	Mur	Plâtre	Peinture	C			0.36	0	
2180					MD			0.23		
2209	C	Moulure	Bois	Peinture	C	EU		2.34	2	
2210					MD	EU		1.97		
2181	C	Mur	Plâtre	Peinture	C			0.37	0	
2182					MD			0.21		
2199	C	Porte n°2	Dormant extérieur	Bois	Peinture	C	EU	3.45	2	
2200						MD	EU			
2201	C	Porte n°2	Dormant intérieur	Bois	Peinture	C	EU	4.12	2	
2202						MD	EU			
2203	C	Porte n°2	Embrasure	Bois	Peinture	C	EU	2.05	2	
2204						MD	EU			
2205	C	Porte n°2	Ouvrant extérieur	Bois	Peinture	C		0.29	0	
2206						MD				

N°	Zone	Unité de diagnostic	Substrat	Revêtement apparent	Localisation	Etat de conservation	Nature de la dégradation	Résultats (mg/cm ²)	Classement	Observations
2207	C	Porte n°2 Ouvrant intérieur	Bois	Peinture	C			0.7	0	
2208					MD			0.27		
2183	D	Mur	Plâtre	Peinture	C			0.85	0	
2184					MD			0.65		
2185	Sol	Revêtement de sol	Parquet	Vernis	C			0.86	0	
2186					MD			0.36		
2187	Toutes zones	Plinthes	Bois	Vernis	C			0.67	0	
2188					MD			0.05		
Nombre total d'unités de diagnostic			16	Nombre d'unités de classe 3			0	% de classe 3	0.00 %	

Local : Cuisine (R+1)

N°	Zone	Unité de diagnostic	Substrat	Revêtement apparent	Localisation	Etat de conservation	Nature de la dégradation	Résultats (mg/cm ²)	Classement	Observations
	A	Revêtement de mur	Carrelage	Faïence						Faïence
2221	B	Fenêtre Allège de fenêtre	Bois	Peinture	C			0.57	0	
2222					MD			0.23		
2223	B	Fenêtre Dormant extérieur	Bois	Peinture	C			0.66	0	
2224					MD			0.45		
2225	B	Fenêtre Dormant intérieur	Bois	Peinture	C			0.24	0	
2226					MD			0.6		
2227	B	Fenêtre Embrasure	Bois	Peinture	C			0.54	0	
2228					MD			0.1		
2229	B	Fenêtre Joint d'étanchéité	Bois	Peinture	C			0.44	0	
2230					MD			0.86		
2231	B	Fenêtre Mastic	Bois	Peinture	C			0.53	0	
2232					MD			0.1		
2233	B	Fenêtre Ouvrant extérieur	Bois	Peinture	C			0.09	0	
2234					MD			0.1		
2235	B	Fenêtre Ouvrant intérieur	Bois	Peinture	C			0.1	0	
2236					MD			0.1		
2237	B	Fenêtre Volets	Bois	Peinture	C			0.51	0	
2238					MD			0.53		
2211	B	Porte Dormant extérieur	Bois	Peinture	C			0.12	0	
2212					MD			0.81		

N°	Zone	Unité de diagnostic	Substrat	Revêtement apparent	Localisation	Etat de conservation	Nature de la dégradation	Résultats (mg/cm²)	Classement	Observations
2213	B	Porte Dormant intérieur	Bois	Peinture	C			0.65	0	
2214					MD			0.41		
2215	B	Porte Embrasure	Bois	Peinture	C			0.02	0	
2216					MD			0.11		
2217	B	Porte Ouvrant extérieur	Bois	Peinture	C			0.63	0	
2218					MD			0.67		
2219	B	Porte Ouvrant intérieur	Bois	Peinture	C			0.65	0	
2220					MD			0.26		
	B	Revêtement de mur	Carrelage	Faïence						Faïence
	C	Revêtement de mur	Carrelage	Faïence						Faïence
	D	Revêtement de mur	Carrelage	Faïence						Faïence
2239	Plafond	Plafond	Plâtre		C			0.46	0	
2240					MD			0.44		
	Sol	Revêtement de sol	Carrelage	Carrelage						Carrelage
	Toutes zones	Plinthes	Carrelage	Faïence						Faïence
Nombre total d'unités de diagnostic			21	Nombre d'unités de classe 3			0	% de classe 3		0.00 %

Local : Service (R+1)

N°	Zone	Unité de diagnostic	Substrat	Revêtement apparent	Localisation	Etat de conservation	Nature de la dégradation	Résultats (mg/cm²)	Classement	Observations
	A	Revêtement de mur	Carrelage	Faïence						Faïence
	C	Revêtement de mur	Carrelage	Faïence						Faïence
	D	Revêtement de mur	Carrelage	Faïence						Faïence
	E	Mur	Carrelage	Faïence						Faïence
	F	Mur	Carrelage	Faïence						Faïence
	Plafond	Plafond	Lambris PVC							Elément postérieur à 1949
	Sol	Revêtement de sol	Carrelage	Carrelage						Carrelage
	Toutes zones	Plinthes	Carrelage	Faïence						Faïence

Nombre total d'unités de diagnostic	8	Nombre d'unités de classe 3	0	% de classe 3	0.00 %
-------------------------------------	---	-----------------------------	---	---------------	--------

Local : WC n°1 (R+1)

N°	Zone	Unité de diagnostic	Substrat	Revêtement apparent	Localisation	Etat de conservation	Nature de la dégradation	Résultats (mg/cm²)	Classement	Observations
	A	Mur	Carrelage	Faïence						Faïence
2243	A	Mur	Plâtre	Peinture	C			0.4	0	
2244					MD			0.1		
2251	A	Porte Dormant extérieur	Bois	Peinture	C			0.75	0	
2252					MD			0.11		
2253	A	Porte Dormant intérieur	Bois	Peinture	C			0.41	0	
2254					MD			0.64		
2255	A	Porte Embrasure	Bois	Peinture	C			0.5	0	
2256					MD			0.34		
2257	A	Porte Ouvrant extérieur	Bois	Peinture	C			0.28	0	
2258					MD			0.1		
2259	A	Porte Ouvrant intérieur	Bois	Peinture	C			0.67	0	
2260					MD			0.84		
	B	Mur	Carrelage	Faïence						Faïence
2245	B	Mur	Plâtre	Peinture	C			0.12	0	
2246					MD			0.57		
	C	Mur	Carrelage	Faïence						Faïence
2247	C	Mur	Plâtre	Peinture	C			0.57	0	
2248					MD			0.45		
	D	Mur	Carrelage	Faïence						Faïence
2249	D	Mur	Plâtre	Peinture	C			0.64	0	
2250					MD			0.1		
2241	Plafond	Plafond	Plâtre	Peinture	C			0.17	0	
2242					MD			0.29		
	Sol	Revêtement de sol	Carrelage	Carrelage						Carrelage

Nombre total d'unités de diagnostic	15	Nombre d'unités de classe 3	0	% de classe 3	0.00 %
-------------------------------------	----	-----------------------------	---	---------------	--------

Local : WC n°2 (R+1)

N°	Zone	Unité de diagnostic	Substrat	Revêtement apparent	Localisation	Etat de conservation	Nature de la dégradation	Résultats (mg/cm²)	Classement	Observations
	A	Mur	Carrelage	Faïence						Faïence

N°	Zone	Unité de diagnostic	Substrat	Revêtement apparent	Localisation	Etat de conservation	Nature de la dégradation	Résultats (mg/cm ²)	Classement	Observations
2261	A	Mur	Plâtre	Peinture	C			0.47	0	
2262					MD			0.41		
2269	A	Porte Dormant extérieur	Bois	Peinture	C			0.52	0	
2270					MD			0.13		
2271	A	Porte Dormant intérieur	Bois	Peinture	C			0.51	0	
2272					MD			0.11		
2273	A	Porte Embrasure	Bois	Peinture	C			0.22	0	
2274					MD			0.22		
2275	A	Porte Ouvrant extérieur	Bois	Peinture	C			0.1	0	
2276					MD			0.29		
2277	A	Porte Ouvrant intérieur	Bois	Peinture	C			0.83	0	
2278					MD			0.57		
	B	Mur	Carrelage	Faïence						Faïence
2263	B	Mur	Plâtre	Peinture	C			0.21	0	
2264					MD			0.86		
	C	Mur	Carrelage	Faïence						Faïence
2265	C	Mur	Plâtre	Peinture	C			0.75	0	
2266					MD			0.24		
	D	Mur	Carrelage	Faïence						Faïence
2267	D	Mur	Plâtre	Peinture	C			0.74	0	
2268					MD			0.75		
2279	Plafond	Plafond	Plâtre	Peinture	C			0.34	0	
2280					MD			0.68		
	Sol	Revêtement de sol	Carrelage	Carrelage						Carrelage

Nombre total d'unités de diagnostic	15	Nombre d'unités de classe 3	0	% de classe 3	0.00 %
--	-----------	------------------------------------	----------	----------------------	---------------

Local : sanitaire (R+1)

N°	Zone	Unité de diagnostic	Substrat	Revêtement apparent	Localisation	Etat de conservation	Nature de la dégradation	Résultats (mg/cm ²)	Classement	Observations
	A	Mur	Carrelage	Faïence						Faïence
4849	A	Mur	Plâtre	Peinture	C			0.19	0	
4850					MD			0.11		
4857	A	Porte Dormant extérieur	Bois	Peinture	C			0.51	0	
4858					MD			0.65		

N°	Zone	Unité de diagnostic		Substrat	Revêtement apparent	Localisation	Etat de conservation	Nature de la dégradation	Résultats (mg/cm²)	Classement	Observations
4859	A	Porte	Dormant intérieur	Bois	Peinture	C			0.1	0	
4860						MD			0.59		
4861	A	Porte	Embrasure	Bois	Peinture	C			0.11	0	
4862						MD			0.03		
4863	A	Porte	Ouvrant extérieur	Bois	Peinture	C			0.58	0	
4864						MD			0.07		
4865	A	Porte	Ouvrant intérieur	Bois	Peinture	C			0.76	0	
4866						MD			0.86		
	B	Mur		Carrelage	Faïence						Faïence
4851	B	Mur		Plâtre	Peinture	C			0.52	0	
4852						MD			0.02		
4869	C	Conduit de fluide		Métal	Peinture	C			0.02	0	
4870						MD			0.25		
4871	C	Fenêtre	Allège de fenêtre	Bois	Peinture	C			0.1	0	
4872						MD			0.64		
4873	C	Fenêtre	Dormant extérieur	Bois	Peinture	C			0.04	0	
4874						MD			0.85		
4875	C	Fenêtre	Dormant intérieur	Bois	Peinture	C			0.11	0	
4876						MD			0.1		
4877	C	Fenêtre	Embrasure	Bois	Peinture	C			0.17	0	
4878						MD			0.27		
4879	C	Fenêtre	Joint d'étanchéité	Bois	Peinture	C			0.22	0	
4880						MD			0.1		
4881	C	Fenêtre	Mastic	Bois	Peinture	C			0.64	0	
4882						MD			0.09		
4883	C	Fenêtre	Ouvrant extérieur	Bois	Peinture	C			0.67	0	
4884						MD			0.62		
4885	C	Fenêtre	Ouvrant intérieur	Bois	Peinture	C			0.63	0	
4886						MD			0.11		
4887	C	Fenêtre	Volets	Bois	Peinture	C			0.51	0	
4888						MD			0.57		
4891	C	Garde-corps		Métal	Peinture	C	EU		2.83	2	
4892						MD	EU		3.12		
	C	Mur		Carrelage	Faïence						Faïence
4853	C	Mur		Plâtre	Peinture	C			0.05	0	
4854						MD			0.78		
4889	C	Radiateur		Métal	Peinture	C			0.11	0	

N°	Zone	Unité de diagnostic	Substrat	Revêtement apparent	Localisation	Etat de conservation	Nature de la dégradation	Résultats (mg/cm²)	Classement	Observations
4890					MD			0.34		
	D	Mur	Carrelage	Faïence						Faïence
4855	D	Mur	Plâtre	Peinture	C			0.76	0	
4856					MD			0.41		
4867	Plafond	Plafond	Plâtre	Peinture	C			0.02	0	
4868					MD			0.1		
	Sol	Revêtement de sol	Carrelage	Carrelage						Carrelage
Nombre total d'unités de diagnostic			27	Nombre d'unités de classe 3			0	% de classe 3		0.00 %

Local : Placard n°1 (R+2)

N°	Zone	Unité de diagnostic	Substrat	Revêtement apparent	Localisation	Etat de conservation	Nature de la dégradation	Résultats (mg/cm²)	Classement	Observations
2281	A	Mur	Plâtre	Peinture	C			0.04	0	
2282					MD			0.1		
2291	A	Porte Dormant extérieur	Bois	Peinture	C			0.64	0	
2292					MD			0.6		
2293	A	Porte Dormant intérieur	Bois	Peinture	C			0.1	0	
2294					MD			0.63		
2295	A	Porte Embrasure	Bois	Peinture	C			0.11	0	
2296					MD			0.77		
2297	A	Porte Ouvrant extérieur	Bois	Peinture	C			0.09	0	
2298					MD			0.56		
2299	A	Porte Ouvrant intérieur	Bois	Peinture	C			0.36	0	
2300					MD			0.1		
2283	B	Mur	Plâtre	Peinture	C			0.25	0	
2284					MD			0.58		
2285	C	Mur	Plâtre	Peinture	C			0.12	0	
2286					MD			0.54		
2287	D	Mur	Plâtre	Peinture	C			0.49	0	
2288					MD			0.46		
2289	Plafond	Plafond	Plâtre	Peinture	C			0.42	0	
2290					MD			0.57		
Nombre total d'unités de diagnostic			10	Nombre d'unités de classe 3			0	% de classe 3		0.00 %

Local : Placard n°2 (R+2)

N°	Zone	Unité de diagnostic	Substrat	Revêtement apparent	Localisation	Etat de conservation	Nature de la dégradation	Résultats (mg/cm²)	Classement	Observations
2301	A	Mur	Plâtre	Peinture	C			0.85	0	
2302					MD			0.83		
2309	A	Porte Dormant extérieur	Bois	Peinture	C			0.55	0	
2310					MD			0.22		
2311	A	Porte Dormant intérieur	Bois	Peinture	C			0.52	0	
2312					MD			0.71		
2313	A	Porte Embrasure	Bois	Peinture	C			0.59	0	
2314					MD			0.11		
2315	A	Porte Ouvrant extérieur	Bois	Peinture	C			0.81	0	
2316					MD			0.39		
2317	A	Porte Ouvrant intérieur	Bois	Peinture	C			0.17	0	
2318					MD			0.64		
2303	B	Mur	Plâtre	Peinture	C			0.1	0	
2304					MD			0.52		
2305	C	Mur	Plâtre	Peinture	C			0.37	0	
2306					MD			0.65		
2307	D	Mur	Plâtre	Peinture	C			0.79	0	
2308					MD			0.19		
2319	Plafond	Plafond	Plâtre	Peinture	C			0.75	0	
2320					MD			0.22		
Nombre total d'unités de diagnostic			10	Nombre d'unités de classe 3			0	% de classe 3	0.00 %	

Local : Placard n°3 (R+2)

N°	Zone	Unité de diagnostic	Substrat	Revêtement apparent	Localisation	Etat de conservation	Nature de la dégradation	Résultats (mg/cm²)	Classement	Observations
2341		Porte en stockage	Bois	Peinture	C	EU		4.18	2	
2342					MD	EU		6.14		
2321	A	Mur	Plâtre	Peinture	C			0.76	0	
2322					MD			0.29		
2329	A	Porte Dormant extérieur	Bois	Peinture	C			0.26	0	
2330					MD			0.34		
2331	A	Porte Dormant intérieur	Bois	Peinture	C			0.21	0	
2332					MD			0.28		
2333	A	Porte Embrasure	Bois	Peinture	C			0.23	0	

N°	Zone	Unité de diagnostic	Substrat	Revêtement apparent	Localisation	Etat de conservation	Nature de la dégradation	Résultats (mg/cm ²)	Classement	Observations
2334					MD			0.46		
2335	A	Porte Ouvrant extérieur	Bois	Peinture	C			0.84	0	
2336					MD			0.22		
2337	A	Porte Ouvrant intérieur	Bois	Peinture	C			0.16	0	
2338					MD			0.74		
2323	B	Mur	Plâtre	Peinture	C			0.34	0	
2324					MD			0.1		
2325	C	Mur	Plâtre	Peinture	C			0.5	0	
2326					MD			0.1		
2327	D	Mur	Plâtre	Peinture	C			0.24	0	
2328					MD			0.6		
2339	Plafond	Plafond	Plâtre	Peinture	C			0.22	0	
2340					MD			0.48		
Nombre total d'unités de diagnostic			11	Nombre d'unités de classe 3			0	% de classe 3	0.00 %	

Local : Placard n°4 (R+2)

N°	Zone	Unité de diagnostic	Substrat	Revêtement apparent	Localisation	Etat de conservation	Nature de la dégradation	Résultats (mg/cm ²)	Classement	Observations
2343	A	Mur	Plâtre	Peinture	C			0.76	0	
2344					MD			0.31		
2351	A	Porte Dormant extérieur	Bois	Peinture	C			0.83	0	
2352					MD			0.6		
2353	A	Porte Dormant intérieur	Bois	Peinture	C			0.61	0	
2354					MD			0.46		
2355	A	Porte Embrasure	Bois	Peinture	C			0.82	0	
2356					MD			0.15		
2357	A	Porte Ouvrant extérieur	Bois	Peinture	C			0.14	0	
2358					MD			0.57		
2359	A	Porte Ouvrant intérieur	Bois	Peinture	C			0.5	0	
2360					MD			0.11		
2345	B	Mur	Plâtre	Peinture	C			0.1	0	
2346					MD			0.21		
2347	C	Mur	Plâtre	Peinture	C			0.07	0	
2348					MD			0.1		
2349	D	Mur	Plâtre	Peinture	C			0.03	0	

N°	Zone	Unité de diagnostic	Substrat	Revêtement apparent	Localisation	Etat de conservation	Nature de la dégradation	Résultats (mg/cm ²)	Classement	Observations
2350					MD			0.1		
2361	Plafond	Plafond	Plâtre	Peinture	C			0.04	0	
2362					MD			0.47		
Nombre total d'unités de diagnostic			10	Nombre d'unités de classe 3			0	% de classe 3	0.00 %	

Local : Placard n°5 (R+2)

N°	Zone	Unité de diagnostic	Substrat	Revêtement apparent	Localisation	Etat de conservation	Nature de la dégradation	Résultats (mg/cm ²)	Classement	Observations
2363	A	Mur	Plâtre	Peinture	C			0.42	0	
2364					MD			0.2		
2371	A	Porte Dormant extérieur	Bois	Peinture	C			0.17	0	
2372					MD			0.6		
2373	A	Porte Dormant intérieur	Bois	Peinture	C			0.24	0	
2374					MD			0.44		
2375	A	Porte Embrasure	Bois	Peinture	C			0.43	0	
2376					MD			0.28		
2377	A	Porte Ouvrant extérieur	Bois	Peinture	C			0.47	0	
2378					MD			0.46		
2379	A	Porte Ouvrant intérieur	Bois	Peinture	C			0.39	0	
2380					MD			0.15		
2365	B	Mur	Plâtre	Peinture	C			0.1	0	
2366					MD			0.22		
2367	C	Mur	Plâtre	Peinture	C			0.03	0	
2368					MD			0.24		
2369	D	Mur	Plâtre	Peinture	C			0.49	0	
2370					MD			0.13		
2381	Plafond	Plafond	Plâtre	Peinture	C			0.1	0	
2382					MD			0.57		
Nombre total d'unités de diagnostic			10	Nombre d'unités de classe 3			0	% de classe 3	0.00 %	

Local : Placard n°6 (R+2)

N°	Zone	Unité de diagnostic	Substrat	Revêtement apparent	Localisation	Etat de conservation	Nature de la dégradation	Résultats (mg/cm²)	Classement	Observations
2383	A	Mur	Plâtre	Peinture	C			0.1	0	
2384					MD			0.38		
2391	A	Porte Dormant extérieur	Bois	Peinture	C			0.34	0	
2392					MD			0.29		
2393	A	Porte Dormant intérieur	Bois	Peinture	C			0.73	0	
2394					MD			0.16		
2395	A	Porte Embrasure	Bois	Peinture	C			0.71	0	
2396					MD			0.76		
2397	A	Porte Ouvrant extérieur	Bois	Peinture	C			0.07	0	
2398					MD			0.56		
2399	A	Porte Ouvrant intérieur	Bois	Peinture	C			0.38	0	
2400					MD			0.7		
2385	B	Mur	Plâtre	Peinture	C			0.78	0	
2386					MD			0.67		
2387	C	Mur	Plâtre	Peinture	C			0.74	0	
2388					MD			0.75		
2389	D	Mur	Plâtre	Peinture	C			0.47	0	
2390					MD			0.09		
2401	Plafond	Plafond	Plâtre	Peinture	C			0.19	0	
2402					MD			0.83		
Nombre total d'unités de diagnostic			10	Nombre d'unités de classe 3			0	% de classe 3	0.00 %	

Local : Placard n°7 (R+2)

N°	Zone	Unité de diagnostic	Substrat	Revêtement apparent	Localisation	Etat de conservation	Nature de la dégradation	Résultats (mg/cm²)	Classement	Observations
2403	A	Mur	Plâtre	Peinture	C			0.45	0	
2404					MD			0.1		
2411	A	Porte Dormant extérieur	Bois	Peinture	C			0.68	0	
2412					MD			0.69		
2413	A	Porte Dormant intérieur	Bois	Peinture	C			0.19	0	
2414					MD			0.36		
2415	A	Porte Embrasure	Bois	Peinture	C			0.12	0	
2416					MD			0.47		
2417	A	Porte Ouvrant	Bois	Peinture	C			0.58	0	

N°	Zone	Unité de diagnostic	Substrat	Revêtement apparent	Localisation	Etat de conservation	Nature de la dégradation	Résultats (mg/cm ²)	Classement	Observations
2418		extérieur			MD			0.05		
2419	A	Porte Ouvrant intérieur	Bois	Peinture	C			0.44	0	
2420					MD			0.28		
2405	B	Mur	Plâtre	Peinture	C			0.72	0	
2406					MD			0.24		
2407	C	Mur	Plâtre	Peinture	C			0.37	0	
2408					MD			0.18		
2409	D	Mur	Plâtre	Peinture	C			0.04	0	
2410					MD			0.56		
2421	Plafond	Plafond	Plâtre	Peinture	C			0.49	0	
2422					MD			0.28		
Nombre total d'unités de diagnostic			10	Nombre d'unités de classe 3			0	% de classe 3	0.00 %	

Local : Placard n°8 (R+2)

N°	Zone	Unité de diagnostic	Substrat	Revêtement apparent	Localisation	Etat de conservation	Nature de la dégradation	Résultats (mg/cm ²)	Classement	Observations
2423	A	Mur	Plâtre	Peinture	C			0.79	0	
2424					MD			0.41		
2431	A	Porte Dormant extérieur	Bois	Peinture	C			0.21	0	
2432					MD			0.1		
2433	A	Porte Dormant intérieur	Bois	Peinture	C			0.09	0	
2434					MD			0.7		
2435	A	Porte Embrasure	Bois	Peinture	C			0.11	0	
2436					MD			0.07		
2437	A	Porte Ouvrant extérieur	Bois	Peinture	C			0.13	0	
2438					MD			0.11		
2439	A	Porte Ouvrant intérieur	Bois	Peinture	C			0.67	0	
2440					MD			0.55		
2425	B	Mur	Plâtre	Peinture	C			0.81	0	
2426					MD			0.1		
2427	C	Mur	Plâtre	Peinture	C			0.1	0	
2428					MD			0.09		
2429	D	Mur	Plâtre	Peinture	C			0.74	0	
2430					MD			0.68		
2441	Plafond	Plafond	Plâtre	Peinture	C			0.31	0	

N°	Zone	Unité de diagnostic	Substrat	Revêtement apparent	Localisation	Etat de conservation	Nature de la dégradation	Résultats (mg/cm ²)	Classement	Observations
2442					MD			0.57		
Nombre total d'unités de diagnostic			10	Nombre d'unités de classe 3			0	% de classe 3	0.00 %	

Local : Placard n°9 (R+2)

N°	Zone	Unité de diagnostic	Substrat	Revêtement apparent	Localisation	Etat de conservation	Nature de la dégradation	Résultats (mg/cm ²)	Classement	Observations
2443	A	Mur	Plâtre	Peinture	C			0.72	0	
2444					MD			0.1		
2451	A	Porte Dormant extérieur	Bois	Peinture	C			0.2	0	
2452					MD			0.03		
2453	A	Porte Dormant intérieur	Bois	Peinture	C			0.13	0	
2454					MD			0.1		
2455	A	Porte Embrasure	Bois	Peinture	C			0.22	0	
2456					MD			0.1		
2457	A	Porte Ouvrant extérieur	Bois	Peinture	C			0.06	0	
2458					MD			0.05		
2459	A	Porte Ouvrant intérieur	Bois	Peinture	C			0.1	0	
2460					MD			0.84		
2445	B	Mur	Plâtre	Peinture	C			0.42	0	
2446					MD			0.66		
2447	C	Mur	Plâtre	Peinture	C			0.11	0	
2448					MD			0.37		
2449	D	Mur	Plâtre	Peinture	C			0.05	0	
2450					MD			0.25		
2461	Plafond	Plafond	Plâtre	Peinture	C			0.36	0	
2462					MD			0.29		
Nombre total d'unités de diagnostic			10	Nombre d'unités de classe 3			0	% de classe 3	0.00 %	

Local : Placard n°10 (R+2)

N°	Zone	Unité de diagnostic	Substrat	Revêtement apparent	Localisation	Etat de conservation	Nature de la dégradation	Résultats (mg/cm ²)	Classement	Observations
2463	A	Mur	Plâtre	Peinture	C			0.46	0	
2464					MD			0.37		

N°	Zone	Unité de diagnostic	Substrat	Revêtement apparent	Localisation	Etat de conservation	Nature de la dégradation	Résultats (mg/cm ²)	Classement	Observations
2471	A	Porte	Dormant extérieur	Bois	Peinture	C		0.36	0	
2472						MD		0.58		
2473	A	Porte	Dormant intérieur	Bois	Peinture	C		0.4	0	
2474						MD		0.1		
2475	A	Porte	Embrasure	Bois	Peinture	C		0.11	0	
2476						MD		0.1		
2477	A	Porte	Ouvrant extérieur	Bois	Peinture	C		0.58	0	
2478						MD		0.1		
2479	A	Porte	Ouvrant intérieur	Bois	Peinture	C		0.11	0	
2480						MD		0.16		
2465	B	Mur		Plâtre	Peinture	C		0.36	0	
2466						MD		0.77		
2467	C	Mur		Plâtre	Peinture	C		0.6	0	
2468						MD		0.5		
2469	D	Mur		Plâtre	Peinture	C		0.41	0	
2470						MD		0.06		
2481	Plafond	Plafond		Plâtre	Peinture	C		0.79	0	
2482						MD		0.52		
Nombre total d'unités de diagnostic			10	Nombre d'unités de classe 3			0	% de classe 3	0.00 %	

Local : Placard n°11 (R+2)

N°	Zone	Unité de diagnostic	Substrat	Revêtement apparent	Localisation	Etat de conservation	Nature de la dégradation	Résultats (mg/cm ²)	Classement	Observations
2483	A	Mur		Plâtre	Peinture	C		0.05	0	
2484						MD		0.5		
2491	A	Porte	Dormant extérieur	Bois	Peinture	C		0.02	0	
2492						MD		0.09		
2493	A	Porte	Dormant intérieur	Bois	Peinture	C		0.1	0	
2494						MD		0.84		
2495	A	Porte	Embrasure	Bois	Peinture	C		0.2	0	
2496						MD		0.03		
2497	A	Porte	Ouvrant extérieur	Bois	Peinture	C		0.12	0	
2498						MD		0.36		
2499	A	Porte	Ouvrant intérieur	Bois	Peinture	C		0.57	0	
2500						MD		0.65		

N°	Zone	Unité de diagnostic	Substrat	Revêtement apparent	Localisation	Etat de conservation	Nature de la dégradation	Résultats (mg/cm ²)	Classement	Observations
2485	B	Mur	Plâtre	Peinture	C			0.49	0	
2486					MD			0.19		
2487	C	Mur	Plâtre	Peinture	C			0.8	0	
2488					MD			0.11		
2489	D	Mur	Plâtre	Peinture	C			0.49	0	
2490					MD			0.06		
2501	Plafond	Plafond	Plâtre	Peinture	C			0.07	0	
2502					MD			0.62		
Nombre total d'unités de diagnostic			10	Nombre d'unités de classe 3			0	% de classe 3	0.00 %	

Local : Local n°1 (R+2)

N°	Zone	Unité de diagnostic	Substrat	Revêtement apparent	Localisation	Etat de conservation	Nature de la dégradation	Résultats (mg/cm ²)	Classement	Observations
2561		Porte en stockage	Bois	Peinture	C	EU		4.13	2	
2562					MD	EU		3.81		
2503	A	Mur	Plâtre	Peinture	C			0.11	0	
2504					MD			0.11		
2515	A	Porte n°1 Dormant extérieur	Bois	Peinture	C			0.06	0	
2516					MD			0.85		
2517	A	Porte n°1 Dormant intérieur	Bois	Peinture	C			0.26	0	
2518					MD			0.11		
2519	A	Porte n°1 Embrasure	Bois	Peinture	C			0.1	0	
2520					MD			0.18		
2521	A	Porte n°1 Ouvrant extérieur	Bois	Peinture	C			0.11	0	
2522					MD			0.61		
2523	A	Porte n°1 Ouvrant intérieur	Bois	Peinture	C			0.02	0	
2524					MD			0.36		
2505	B	Mur	Plâtre	Peinture	C			0.1	0	
2506					MD			0.63		
2507	C	Mur	Plâtre	Peinture	C			0.65	0	
2508					MD			0.24		
2531	D	Fenêtre Allège de fenêtre	Bois	Peinture	C			0.82	0	
2532					MD			0.23		
2533	D	Fenêtre Dormant extérieur	Bois	Peinture	C			0.31	0	
2534					MD			0.37		

N°	Zone	Unité de diagnostic	Substrat	Revêtement apparent	Localisation	Etat de conservation	Nature de la dégradation	Résultats (mg/cm ²)	Classement	Observations
2535	D	Fenêtre Dormant intérieur	Bois	Peinture	C			0.1	0	
2536					MD			0.18		
2537	D	Fenêtre Embrasure	Bois	Peinture	C			0.56	0	
2538					MD			0.05		
2539	D	Fenêtre Joint d'étanchéité	Bois	Peinture	C			0.6	0	
2540					MD			0.1		
2541	D	Fenêtre Mastic	Bois	Peinture	C			0.55	0	
2542					MD			0.57		
2543	D	Fenêtre Ouvrant extérieur	Bois	Peinture	C			0.1	0	
2544					MD			0.21		
2545	D	Fenêtre Ouvrant intérieur	Bois	Peinture	C			0.72	0	
2546					MD			0.84		
2547	D	Fenêtre Volets	Bois	Peinture	C			0.05	0	
2548					MD			0.11		
2509	D	Mur	Plâtre	Peinture	C			0.13	0	
2510					MD			0.29		
2513	E	Mur	Plâtre	Peinture	C			0.05	0	
2514					MD			0.1		
2525	F	Mur	Plâtre	Peinture	C			0.05	0	
2526					MD			0.27		
2549	F	Porte n°2 Dormant extérieur	Bois	Peinture	C			0.79	0	
2550					MD			0.36		
2551	F	Porte n°2 Dormant intérieur	Bois	Peinture	C			0.78	0	
2552					MD			0.17		
2553	F	Porte n°2 Embrasure	Bois	Peinture	C			0.48	0	
2554					MD			0.4		
2555	F	Porte n°2 Ouvrant extérieur	Bois	Peinture	C			0.68	0	
2556					MD			0.46		
2557	F	Porte n°2 Ouvrant intérieur	Bois	Peinture	C			0.61	0	
2558					MD			0.63		
2527	G	Mur	Plâtre	Peinture	C			0.67	0	
2528					MD			0.57		
2529	H	Mur	Plâtre	Peinture	C			0.72	0	
2530					MD			0.11		
2511	Plafond	Plafond	Plâtre	Peinture	C			0.35	0	
2512					MD			0.19		
2559	Toutes	Plinthes	Bois	Peinture	C			0.11	0	

N°	Zone	Unité de diagnostic	Substrat	Revêtement apparent	Localisation	Etat de conservation	Nature de la dégradation	Résultats (mg/cm ²)	Classement	Observations
2560	zones				MD			0.64		
Nombre total d'unités de diagnostic			30	Nombre d'unités de classe 3			0	% de classe 3	0.00 %	

Local : Local n°2 (R+2)

N°	Zone	Unité de diagnostic	Substrat	Revêtement apparent	Localisation	Etat de conservation	Nature de la dégradation	Résultats (mg/cm ²)	Classement	Observations
2563	A	Mur	Plâtre	Peinture	C			0.11	0	
2564					MD			0.09		
2575	A	Porte n°1	Dormant extérieur	Bois	Peinture	C		0.37	0	
2576						MD				
2577	A	Porte n°1	Dormant intérieur	Bois	Peinture	C		0.64	0	
2578						MD				
2579	A	Porte n°1	Embrasure	Bois	Peinture	C		0.75	0	
2580						MD				
2581	A	Porte n°1	Ouvrant extérieur	Bois	Peinture	C		0.65	0	
2582						MD				
2583	A	Porte n°1	Ouvrant intérieur	Bois	Peinture	C		0.23	0	
2584						MD				
2565	B	Mur	Plâtre	Peinture	C			0.53	0	
2566					MD			0.18		
2617	C	Conduit de fluide	Métal	Peinture	C			0.42	0	
2618					MD			0.26		
2567	C	Mur	Plâtre	Peinture	C			0.48	0	
2568					MD			0.13		
2587	C	Porte n°2	Dormant extérieur	Bois	Peinture	C		0.19	0	
2588						MD				
2589	C	Porte n°2	Dormant intérieur	Bois	Peinture	C		0.76	0	
2590						MD				
2591	C	Porte n°2	Embrasure	Bois	Peinture	C		0.7	0	
2592						MD				
2593	C	Porte n°2	Ouvrant extérieur	Bois	Peinture	C		0.58	0	
2594						MD				
2595	C	Porte n°2	Ouvrant intérieur	Bois	Peinture	C		0.1	0	
2596						MD				
2619	C	Radiateur	Métal	Peinture	C			0.31	0	

N°	Zone	Unité de diagnostic	Substrat	Revêtement apparent	Localisation	Etat de conservation	Nature de la dégradation	Résultats (mg/cm ²)	Classement	Observations
2620					MD			0.18		
2597	D	Fenêtre	Allège de fenêtre	Bois	Peinture	C		0.1	0	
2598						MD		0.47		
2599	D	Fenêtre	Dormant extérieur	Bois	Peinture	C		0.04	0	
2600						MD		0.71		
2601	D	Fenêtre	Dormant intérieur	Bois	Peinture	C		0.73	0	
2602						MD		0.59		
2603	D	Fenêtre	Embrasure	Bois	Peinture	C		0.11	0	
2604						MD		0.37		
2605	D	Fenêtre	Joint d'étanchéité	Bois	Peinture	C		0.12	0	
2606						MD		0.1		
2607	D	Fenêtre	Mastic	Bois	Peinture	C		0.07	0	
2608						MD		0.58		
2609	D	Fenêtre	Ouvrant extérieur	Bois	Peinture	C		0.8	0	
2610						MD		0.47		
2611	D	Fenêtre	Ouvrant intérieur	Bois	Peinture	C		0.77	0	
2612						MD		0.26		
2613	D	Fenêtre	Volets	Bois	Peinture	C		0.73	0	
2614						MD		0.8		
2569	D	Mur		Plâtre	Peinture	C		0.1	0	
2570						MD		0.69		
2571	E	Mur		Plâtre	Peinture	C		0.86	0	
2572						MD		0.1		
2573	F	Mur		Plâtre	Peinture	C		0.3	0	
2574						MD		0.21		
2585	Plafond	Plafond		Plâtre	Peinture	C		0.79	0	
2586						MD		0.37		
2615	Toutes zones	Plinthes		Bois	Peinture	C		0.11	0	
2616						MD		0.76		
Nombre total d'unités de diagnostic			29	Nombre d'unités de classe 3			0	% de classe 3	0.00 %	

Local : Local n°3 (R+2)

N°	Zone	Unité de diagnostic	Substrat	Revêtement apparent	Localisation	Etat de conservation	Nature de la dégradation	Résultats (mg/cm ²)	Classement	Observations
2621	A	Mur	Plâtre	Peinture	C			0.11	0	

N°	Zone	Unité de diagnostic	Substrat	Revêtement apparent	Localisation	Etat de conservation	Nature de la dégradation	Résultats (mg/cm ²)	Classement	Observations
2622					MD			0.83		
2629	A	Porte	Dormant extérieur	Bois	Peinture	C		0.12	0	
2630						MD		0.41		
2631	A	Porte	Dormant intérieur	Bois	Peinture	C		0.1	0	
2632						MD		0.18		
2633	A	Porte	Embrasure	Bois	Peinture	C		0.4	0	
2634						MD		0.05		
2635	A	Porte	Ouvrant extérieur	Bois	Peinture	C		0.1	0	
2636						MD		0.07		
2637	A	Porte	Ouvrant intérieur	Bois	Peinture	C		0.26	0	
2638						MD		0.1		
2623	B	Mur		Plâtre	Peinture	C		0.39	0	
2624						MD		0.11		
2663	C	Conduit de fluide		Métal	Peinture	C		0.46	0	
2664						MD		0.41		
2643	C	Fenêtre	Allège de fenêtre	Bois	Peinture	C		0.87	0	
2644						MD		0.3		
2645	C	Fenêtre	Dormant extérieur	Bois	Peinture	C		0.16	0	
2646						MD		0.45		
2647	C	Fenêtre	Dormant intérieur	Bois	Peinture	C		0.1	0	
2648						MD		0.79		
2649	C	Fenêtre	Embrasure	Bois	Peinture	C		0.11	0	
2650						MD		0.35		
2651	C	Fenêtre	Joint d'étanchéité	Bois	Peinture	C		0.57	0	
2652						MD		0.67		
2653	C	Fenêtre	Mastic	Bois	Peinture	C		0.17	0	
2654						MD		0.1		
2655	C	Fenêtre	Ouvrant extérieur	Bois	Peinture	C		0.72	0	
2656						MD		0.1		
2657	C	Fenêtre	Ouvrant intérieur	Bois	Peinture	C		0.22	0	
2658						MD		0.11		
2659	C	Fenêtre	Volets	Bois	Peinture	C		0.38	0	
2660						MD		0.1		
2625	C	Mur		Plâtre	Peinture	C		0.11	0	
2626						MD		0.22		
2661	C	Radiateur		Métal	Peinture	C		0.59	0	
2662						MD		0.72		

N°	Zone	Unité de diagnostic	Substrat	Revêtement apparent	Localisation	Etat de conservation	Nature de la dégradation	Résultats (mg/cm ²)	Classement	Observations
2627	D	Mur	Plâtre	Peinture	C			0.32	0	
2628					MD			0.36		
2639	Plafond	Plafond	Plâtre	Peinture	C			0.6	0	
2640					MD			0.1		
2641	Toutes zones	Plinthes	Bois	Peinture	C			0.31	0	
2642					MD			0.62		
Nombre total d'unités de diagnostic			22	Nombre d'unités de classe 3			0	% de classe 3	0.00 %	

Local : Local n°4 (R+2)

N°	Zone	Unité de diagnostic	Substrat	Revêtement apparent	Localisation	Etat de conservation	Nature de la dégradation	Résultats (mg/cm ²)	Classement	Observations
2665	A	Mur	Plâtre	Peinture	C			0.38	0	
2666					MD			0.59		
2681	A	Porte Dormant extérieur	Bois	Peinture	C			0.3	0	
2682					MD			0.54		
2683	A	Porte Dormant intérieur	Bois	Peinture	C			0.4	0	
2684					MD			0.79		
2685	A	Porte Embrasure	Bois	Peinture	C			0.85	0	
2686					MD			0.44		
2687	A	Porte Ouvrant extérieur	Bois	Peinture	C			0.02	0	
2688					MD			0.53		
2689	A	Porte Ouvrant intérieur	Bois	Peinture	C			0.35	0	
2690					MD			0.2		
2667	B	Mur	Plâtre	Peinture	C			0.87	0	
2668					MD			0.68		
2669	C	Mur	Plâtre	Peinture	C			0.71	0	
2670					MD			0.1		
2671	D	Mur	Plâtre	Peinture	C			0.51	0	
2672					MD			0.56		
2673	E	Mur	Plâtre	Peinture	C			0.67	0	
2674					MD			0.42		
2675	F	Mur	Plâtre	Peinture	C			0.1	0	
2676					MD			0.39		
2715	G	Conduit de fluide	Métal	Peinture	C			0.62	0	
2716					MD			0.06		

N°	Zone	Unité de diagnostic	Substrat	Revêtement apparent	Localisation	Etat de conservation	Nature de la dégradation	Résultats (mg/cm ²)	Classement	Observations
2695	G	Fenêtre Allège de fenêtre	Bois	Peinture	C			0.31	0	
2696					MD			0.59		
2697	G	Fenêtre Dormant extérieur	Bois	Peinture	C			0.17	0	
2698					MD			0.47		
2699	G	Fenêtre Dormant intérieur	Bois	Peinture	C			0.1	0	
2700					MD			0.58		
2701	G	Fenêtre Embrasure	Bois	Peinture	C			0.59	0	
2702					MD			0.26		
2703	G	Fenêtre Joint d'étanchéité	Bois	Peinture	C			0.09	0	
2704					MD			0.06		
2705	G	Fenêtre Mastic	Bois	Peinture	C			0.84	0	
2706					MD			0.02		
2707	G	Fenêtre Ouvrant extérieur	Bois	Peinture	C			0.01	0	
2708					MD			0.77		
2709	G	Fenêtre Ouvrant intérieur	Bois	Peinture	C			0.11	0	
2710					MD			0.34		
2711	G	Fenêtre Volets	Bois	Peinture	C			0.1	0	
2712					MD			0.12		
2677	G	Mur	Plâtre	Peinture	C			0.11	0	
2678					MD			0.1		
2713	G	Radiateur	Métal	Peinture	C			0.18	0	
2714					MD			0.83		
2679	H	Mur	Plâtre	Peinture	C			0.82	0	
2680					MD			0.56		
2691	Plafond	Plafond	Plâtre	Peinture	C			0.86	0	
2692					MD			0.27		
2693	Toutes zones	Plinthes	Bois	Peinture	C			0.51	0	
2694					MD			0.7		
Nombre total d'unités de diagnostic			26	Nombre d'unités de classe 3		0	% de classe 3		0.00 %	

Local : WC n°1 (R+2)

N°	Zone	Unité de diagnostic	Substrat	Revêtement apparent	Localisation	Etat de conservation	Nature de la dégradation	Résultats (mg/cm ²)	Classement	Observations
	A	Mur	Carrelage	Faïence						Faïence
2717	A	Mur	Plâtre	Peinture	C			0.33	0	

N°	Zone	Unité de diagnostic	Substrat	Revêtement apparent	Localisation	Etat de conservation	Nature de la dégradation	Résultats (mg/cm²)	Classement	Observations
2718					MD			0.69		
2727	A	Porte	Dormant extérieur	Bois	Peinture	C		0.06	0	
2728						MD		0.11		
2729	A	Porte	Dormant intérieur	Bois	Peinture	C		0.11	0	
2730						MD		0.3		
2731	A	Porte	Embrasure	Bois	Peinture	C		0.23	0	
2732						MD		0.51		
2733	A	Porte	Ouvrant extérieur	Bois	Peinture	C		0.18	0	
2734						MD		0.25		
2735	A	Porte	Ouvrant intérieur	Bois	Peinture	C		0.11	0	
2736						MD		0.05		
	B	Mur		Carrelage	Faïence					Faïence
2719	B	Mur		Plâtre	Peinture	C		0.56	0	
2720						MD		0.1		
	C	Mur		Carrelage	Faïence					Faïence
2721	C	Mur		Plâtre	Peinture	C		0.58	0	
2722						MD		0.35		
	D	Mur		Carrelage	Faïence					Faïence
2723	D	Mur		Plâtre	Peinture	C		0.35	0	
2724						MD		0.52		
2725	Plafond	Plafond		Plâtre	Peinture	C		0.07	0	
2726						MD		0.25		
	Sol	Revêtement de sol		Carrelage	Carrelage					Carrelage
	Toutes zones	Plinthes		Carrelage	Carrelage					Carrelage
Nombre total d'unités de diagnostic			16	Nombre d'unités de classe 3			0	% de classe 3		0.00 %

Local : WC n°2 (R+2)

N°	Zone	Unité de diagnostic	Substrat	Revêtement apparent	Localisation	Etat de conservation	Nature de la dégradation	Résultats (mg/cm²)	Classement	Observations
	A	Mur		Carrelage	Faïence					Faïence
2737	A	Mur		Plâtre	Peinture	C		0.47	0	
2738						MD		0.35		
2743	A	Porte	Dormant extérieur	Bois	Peinture	C		0.53	0	
2744						MD		0.02		

N°	Zone	Unité de diagnostic	Substrat	Revêtement apparent	Localisation	Etat de conservation	Nature de la dégradation	Résultats (mg/cm²)	Classement	Observations
2745	A	Porte	Dormant intérieur	Bois	Peinture	C		0.26	0	
2746						MD		0.75		
2747	A	Porte	Embrasure	Bois	Peinture	C		0.1	0	
2748						MD		0.69		
2749	A	Porte	Ouvrant extérieur	Bois	Peinture	C		0.09	0	
2750						MD		0.26		
2751	A	Porte	Ouvrant intérieur	Bois	Peinture	C		0.27	0	
2752						MD		0.49		
	B	Mur	Carrelage	Faïence						Faïence
2739	B	Mur	Plâtre	Peinture	C			0.1	0	
2740					MD		0.84			
	C	Mur	Carrelage	Faïence						Faïence
2741	C	Mur	Plâtre	Peinture	C			0.44	0	
2742					MD		0.26			
2753	Plafond	Plafond	Plâtre	Peinture	C			0.1	0	
2754					MD		0.11			
	Sol	Revêtement de sol	Carrelage	Carrelage						Carrelage
	Toutes zones	Plinthes	Carrelage	Carrelage						Carrelage
Nombre total d'unités de diagnostic			14	Nombre d'unités de classe 3			0	% de classe 3	0.00 %	

Local : WC n°3 (R+2)

N°	Zone	Unité de diagnostic	Substrat	Revêtement apparent	Localisation	Etat de conservation	Nature de la dégradation	Résultats (mg/cm²)	Classement	Observations
	A	Mur	Carrelage	Faïence						Faïence
2755	A	Mur	Plâtre	Peinture	C			0.11	0	
2756					MD		0.26			
2763	A	Porte	Dormant extérieur	Bois	Peinture	C		0.66	0	
2764						MD		0.72		
2765	A	Porte	Dormant intérieur	Bois	Peinture	C		0.12	0	
2766						MD		0.45		
2767	A	Porte	Embrasure	Bois	Peinture	C		0.1	0	
2768						MD		0.1		
2769	A	Porte	Ouvrant extérieur	Bois	Peinture	C		0.86	0	
2770						MD		0.59		

N°	Zone	Unité de diagnostic	Substrat	Revêtement apparent	Localisation	Etat de conservation	Nature de la dégradation	Résultats (mg/cm ²)	Classement	Observations
2771	A	Porte Ouvrant intérieur	Bois	Peinture	C			0.6	0	
2772					MD			0.11		
	B	Mur	Carrelage	Faïence						Faïence
2757	B	Mur	Plâtre	Peinture	C			0.1	0	
2758					MD			0.57		
	C	Mur	Carrelage	Faïence						Faïence
2759	C	Mur	Plâtre	Peinture	C			0.11	0	
2760					MD			0.6		
	D	Mur	Carrelage	Faïence						Faïence
2761	D	Mur	Plâtre	Peinture	C			0.11	0	
2762					MD			0.04		
2773	Plafond	Plafond	Plâtre	Peinture	C			0.75	0	
2774					MD			0.73		
	Sol	Revêtement de sol	Carrelage	Carrelage						Carrelage
	Toutes zones	Plinthes	Carrelage	Carrelage						Carrelage
Nombre total d'unités de diagnostic			16	Nombre d'unités de classe 3		0	% de classe 3		0.00 %	

Local : WC n°4 (R+2)

N°	Zone	Unité de diagnostic	Substrat	Revêtement apparent	Localisation	Etat de conservation	Nature de la dégradation	Résultats (mg/cm ²)	Classement	Observations
	A	Mur	Carrelage	Faïence						Faïence
2775	A	Mur	Plâtre	Peinture	C			0.51	0	
2776					MD			0.33		
2783	A	Porte Dormant extérieur	Bois	Peinture	C			0.1	0	
2784					MD			0.86		
2785	A	Porte Dormant intérieur	Bois	Peinture	C			0.03	0	
2786					MD			0.75		
2787	A	Porte Embrasure	Bois	Peinture	C			0.6	0	
2788					MD			0.2		
2789	A	Porte Ouvrant extérieur	Bois	Peinture	C			0.25	0	
2790					MD			0.73		
2791	A	Porte Ouvrant intérieur	Bois	Peinture	C			0.14	0	
2792					MD			0.1		
	B	Mur	Carrelage	Faïence						Faïence

N°	Zone	Unité de diagnostic	Substrat	Revêtement apparent	Localisation	Etat de conservation	Nature de la dégradation	Résultats (mg/cm²)	Classement	Observations
2777	B	Mur	Plâtre	Peinture	C			0.82	0	
2778					MD			0.34		
	C	Mur	Carrelage	Faïence						Faïence
2779	C	Mur	Plâtre	Peinture	C			0.28	0	
2780					MD			0.33		
	D	Mur	Carrelage	Faïence						Faïence
2781	D	Mur	Plâtre	Peinture	C			0.16	0	
2782					MD			0.38		
2793	Plafond	Plafond	Plâtre	Peinture	C			0.36	0	
2794					MD			0.36		
	Sol	Revêtement de sol	Carrelage	Carrelage						Carrelage
	Toutes zones	Plinthes	Carrelage	Carrelage						Carrelage
Nombre total d'unités de diagnostic			16	Nombre d'unités de classe 3		0	% de classe 3		0.00 %	

Local : Sanitaires n°1 (R+2)

N°	Zone	Unité de diagnostic	Substrat	Revêtement apparent	Localisation	Etat de conservation	Nature de la dégradation	Résultats (mg/cm²)	Classement	Observations
2803	A	Mur	Plâtre	Peinture	C			0.84	0	
2804					MD			0.51		
2797	B	Mur	Plâtre	Peinture	C			0.61	0	
2798					MD			0.83		
2799	C	Mur	Plâtre	Peinture	C			0.1	0	
2800					MD			0.81		
2801	D	Mur	Plâtre	Peinture	C			0.81	0	
2802					MD			0.17		
2815	E	Conduit de fluide	Métal	Peinture	C			0.45	0	
2816					MD			0.6		
2817	E	Fenêtre Allège de fenêtre	Bois	Peinture	C			0.14	0	
2818					MD			0.81		
2819	E	Fenêtre Dormant extérieur	Bois	Peinture	C			0.7	0	
2820					MD			0.38		
2821	E	Fenêtre Dormant intérieur	Bois	Peinture	C			0.87	0	
2822					MD			0.76		
2823	E	Fenêtre Embrasure	Bois	Peinture	C			0.7	0	

N°	Zone	Unité de diagnostic	Substrat	Revêtement apparent	Localisation	Etat de conservation	Nature de la dégradation	Résultats (mg/cm ²)	Classement	Observations
2824					MD			0.14		
2825	E	Fenêtre Joint d'étanchéité	Bois	Peinture	C			0.46	0	
2826					MD			0.71		
2827	E	Fenêtre Mastic	Bois	Peinture	C			0.64	0	
2828					MD			0.4		
2829	E	Fenêtre Ouvrant extérieur	Bois	Peinture	C			0.87	0	
2830					MD			0.11		
2831	E	Fenêtre Ouvrant intérieur	Bois	Peinture	C			0.73	0	
2832					MD			0.11		
2833	E	Fenêtre Volets	Bois	Peinture	C			0.45	0	
2834					MD			0.48		
2805	E	Mur	Plâtre	Peinture	C			0.67	0	
2806					MD			0.29		
2809	F	Mur	Plâtre	Peinture	C			0.49	0	
2810					MD			0.69		
2835	F	Radiateur	Métal	Peinture	C			0.54	0	
2836					MD			0.11		
2807	G	Mur	Plâtre	Peinture	C			0.75	0	
2808					MD			0.2		
2811	H	Mur	Plâtre	Peinture	C			0.44	0	
2812					MD			0.59		
2813	Plafond	Plafond	Plâtre	Peinture	C			0.31	0	
2814					MD			0.68		
2795	Sol	Revêtement de sol	Parquet	Vernis	C			0.1	0	
2796					MD			0.41		
Nombre total d'unités de diagnostic			21	Nombre d'unités de classe 3			0	% de classe 3	0.00 %	

Local : Sanitaires n°2 (R+2)

N°	Zone	Unité de diagnostic	Substrat	Revêtement apparent	Localisation	Etat de conservation	Nature de la dégradation	Résultats (mg/cm ²)	Classement	Observations
2837	A	Mur	Plâtre	Peinture	C			0.55	0	
2838					MD			0.41		
2839	B	Mur	Plâtre	Peinture	C			0.2	0	
2840					MD			0.76		
2841	C	Mur	Plâtre	Peinture	C			0.11	0	

N°	Zone	Unité de diagnostic	Substrat	Revêtement apparent	Localisation	Etat de conservation	Nature de la dégradation	Résultats (mg/cm²)	Classement	Observations
2842					MD			0.41		
2843	D	Mur	Plâtre	Peinture	C			0.72	0	
2844					MD			0.57		
2853	E	Conduit de fluide	Métal	Peinture	C			0.14	0	
2854					MD			0.53		
2855	E	Fenêtre Allège de fenêtre	Bois	Peinture	C			0.1	0	
2856					MD			0.05		
2857	E	Fenêtre Dormant extérieur	Bois	Peinture	C			0.48	0	
2858					MD			0.71		
2859	E	Fenêtre Dormant intérieur	Bois	Peinture	C			0.06	0	
2860					MD			0.11		
2861	E	Fenêtre Embrasure	Bois	Peinture	C			0.66	0	
2862					MD			0.37		
2863	E	Fenêtre Joint d'étanchéité	Bois	Peinture	C			0.34	0	
2864					MD			0.39		
2865	E	Fenêtre Mastic	Bois	Peinture	C			0.11	0	
2866					MD			0.44		
2867	E	Fenêtre Ouvrant extérieur	Bois	Peinture	C			0.15	0	
2868					MD			0.84		
2869	E	Fenêtre Ouvrant intérieur	Bois	Peinture	C			0.15	0	
2870					MD			0.46		
2871	E	Fenêtre Volets	Bois	Peinture	C			0.06	0	
2872					MD			0.74		
2845	E	Mur	Plâtre	Peinture	C			0.3	0	
2846					MD			0.55		
2847	F	Mur	Plâtre	Peinture	C			0.61	0	
2848					MD			0.69		
2873	F	Radiateur	Métal	Peinture	C			0.62	0	
2874					MD			0.1		
2849	G	Mur	Plâtre	Peinture	C			0.1	0	
2850					MD			0.28		
2851	H	Mur	Plâtre	Peinture	C			0.28	0	
2852					MD			0.81		
2875	Plafond	Plafond	Plâtre	Peinture	C			0.39	0	
2876					MD			0.47		
2877	Sol	Revêtement de sol	Parquet	Vernis	C			0.06	0	
2878					MD			0.13		

Nombre total d'unités de diagnostic	21	Nombre d'unités de classe 3	0	% de classe 3	0.00 %
-------------------------------------	----	-----------------------------	---	---------------	--------

Local : Sanitaires n°3 (R+2)

N°	Zone	Unité de diagnostic	Substrat	Revêtement apparent	Localisation	Etat de conservation	Nature de la dégradation	Résultats (mg/cm²)	Classement	Observations
2879	A	Mur	Plâtre	Peinture	C			0.85	0	
2880					MD			0.1		
2881	B	Mur	Plâtre	Peinture	C			0.12	0	
2882					MD			0.11		
2883	C	Mur	Plâtre	Peinture	C			0.5	0	
2884					MD			0.59		
2885	D	Mur	Plâtre	Peinture	C			0.84	0	
2886					MD			0.1		
2895	E	Conduit de fluide	Métal	Peinture	C			0.11	0	
2896					MD			0.65		
2897	E	Fenêtre Allège de fenêtre	Bois	Peinture	C			0.08	0	
2898					MD			0.33		
2899	E	Fenêtre Dormant extérieur	Bois	Peinture	C			0.61	0	
2900					MD			0.86		
2901	E	Fenêtre Dormant intérieur	Bois	Peinture	C			0.41	0	
2902					MD			0.78		
2903	E	Fenêtre Embrasure	Bois	Peinture	C			0.55	0	
2904					MD			0.46		
2905	E	Fenêtre Joint d'étanchéité	Bois	Peinture	C			0.23	0	
2906					MD			0.55		
2907	E	Fenêtre Mastic	Bois	Peinture	C			0.2	0	
2908					MD			0.2		
2909	E	Fenêtre Ouvrant extérieur	Bois	Peinture	C			0.15	0	
2910					MD			0.5		
2911	E	Fenêtre Ouvrant intérieur	Bois	Peinture	C			0.11	0	
2912					MD			0.36		
2913	E	Fenêtre Volets	Bois	Peinture	C			0.87	0	
2914					MD			0.15		
2887	E	Mur	Plâtre	Peinture	C			0.1	0	
2888					MD			0.1		
2889	F	Mur	Plâtre	Peinture	C			0.53	0	
2890					MD			0.49		
2915	F	Radiateur	Métal	Peinture	C			0.86	0	
2916					MD			0.71		

N°	Zone	Unité de diagnostic	Substrat	Revêtement apparent	Localisation	Etat de conservation	Nature de la dégradation	Résultats (mg/cm ²)	Classement	Observations
2891	G	Mur	Plâtre	Peinture	C			0.53	0	
2892					MD			0.85		
2893	H	Mur	Plâtre	Peinture	C			0.36	0	
2894					MD			0.24		
2917	Plafond	Plafond	Plâtre	Peinture	C			0.1	0	
2918					MD			0.76		
2919	Sol	Revêtement de sol	Parquet	Vernis	C			0.56	0	
2920					MD			0.06		
Nombre total d'unités de diagnostic			21	Nombre d'unités de classe 3			0	% de classe 3	0.00 %	

Local : Sanitaires n°4 (R+2)

N°	Zone	Unité de diagnostic	Substrat	Revêtement apparent	Localisation	Etat de conservation	Nature de la dégradation	Résultats (mg/cm ²)	Classement	Observations
2921	A	Mur	Plâtre	Peinture	C			0.58	0	
2922					MD			0.24		
2933	A	Porte Dormant extérieur	Bois	Peinture	C			0.53	0	
2934					MD			0.11		
2935	A	Porte Dormant intérieur	Bois	Peinture	C			0.51	0	
2936					MD			0.35		
2937	A	Porte Embrasure	Bois	Peinture	C			0.42	0	
2938					MD			0.04		
2939	A	Porte Ouvrant extérieur	Bois	Peinture	C			0.37	0	
2940					MD			0.3		
2941	A	Porte Ouvrant intérieur	Bois	Peinture	C			0.74	0	
2942					MD			0.69		
2923	B	Mur	Plâtre	Peinture	C			0.32	0	
2924					MD			0.67		
2925	C	Mur	Plâtre	Peinture	C			0.1	0	
2926					MD			0.22		
2927	D	Mur	Plâtre	Peinture	C			0.39	0	
2928					MD			0.39		
2929	Plafond	Plafond	Plâtre	Peinture	C			0.85	0	
2930					MD			0.75		
2931	Sol	Revêtement de sol	Parquet	Vernis	C			0.4	0	
2932					MD			0.73		

Nombre total d'unités de diagnostic	11	Nombre d'unités de classe 3	0	% de classe 3	0.00 %
-------------------------------------	----	-----------------------------	---	---------------	--------

Local : Sanitaires n°5 (R+2)

N°	Zone	Unité de diagnostic	Substrat	Revêtement apparent	Localisation	Etat de conservation	Nature de la dégradation	Résultats (mg/cm²)	Classement	Observations
2943	A	Mur	Plâtre	Peinture	C			0.78	0	
2944					MD			0.04		
2955	A	Porte Dormant extérieur	Bois	Peinture	C			0.3	0	
2956					MD			0.18		
2957	A	Porte Dormant intérieur	Bois	Peinture	C			0.46	0	
2958					MD			0.1		
2959	A	Porte Embrasure	Bois	Peinture	C			0.54	0	
2960					MD			0.02		
2961	A	Porte Ouvrant extérieur	Bois	Peinture	C			0.16	0	
2962					MD			0.82		
2963	A	Porte Ouvrant intérieur	Bois	Peinture	C			0.36	0	
2964					MD			0.41		
2945	B	Mur	Plâtre	Peinture	C			0.5	0	
2946					MD			0.19		
2947	C	Mur	Plâtre	Peinture	C			0.11	0	
2948					MD			0.22		
2949	D	Mur	Plâtre	Peinture	C			0.39	0	
2950					MD			0.41		
2951	Plafond	Plafond	Plâtre	Peinture	C			0.78	0	
2952					MD			0.33		
2953	Sol	Revêtement de sol	Parquet	Vernis	C			0.78	0	
2954					MD			0.56		

Nombre total d'unités de diagnostic	11	Nombre d'unités de classe 3	0	% de classe 3	0.00 %
-------------------------------------	----	-----------------------------	---	---------------	--------

Local : Sanitaires n°6 (R+2)

N°	Zone	Unité de diagnostic	Substrat	Revêtement apparent	Localisation	Etat de conservation	Nature de la dégradation	Résultats (mg/cm²)	Classement	Observations
2987	A	Mur	Plâtre	Papier peint	C			0.11	0	
2988					MD			0.11		
2965	A	Mur	Plâtre	Peinture	C			0.11	0	
2966					MD			0.28		
2977	A	Porte n°1 Dormant	Bois	Peinture	C			0.47	0	

N°	Zone	Unité de diagnostic	Substrat	Revêtement apparent	Localisation	Etat de conservation	Nature de la dégradation	Résultats (mg/cm²)	Classement	Observations
2978		extérieur			MD			0.29		
2979	A	Porte n°1	Dormant intérieur	Bois	Peinture	C		0.18	0	
2980						MD		0.76		
2981	A	Porte n°1	Embrasure	Bois	Peinture	C		0.24	0	
2982						MD		0.19		
2983	A	Porte n°1	Ouvrant extérieur	Bois	Peinture	C		0.01	0	
2984						MD		0.45		
2985	A	Porte n°1	Ouvrant intérieur	Bois	Peinture	C		0.11	0	
2986						MD		0.08		
3003	A	Porte n°2	Dormant extérieur	Bois	Peinture	C		0.58	0	
3004						MD		0.1		
3005	A	Porte n°2	Dormant intérieur	Bois	Peinture	C		0.13	0	
3006						MD		0.1		
3007	A	Porte n°2	Embrasure	Bois	Peinture	C		0.1	0	
3008						MD		0.52		
3009	A	Porte n°2	Ouvrant extérieur	Bois	Peinture	C		0.24	0	
3010						MD		0.41		
3011	A	Porte n°2	Ouvrant intérieur	Bois	Peinture	C		0.73	0	
3012						MD		0.19		
2989	B	Mur		Plâtre	Papier peint	C		0.71	0	
2990						MD		0.34		
2967	B	Mur		Plâtre	Peinture	C		0.83	0	
2968						MD		0.1		
2991	C	Mur		Plâtre	Papier peint	C		0.1	0	
2992						MD		0.54		
2969	C	Mur		Plâtre	Peinture	C		0.65	0	
2970						MD		0.52		
2993	D	Mur		Plâtre	Papier peint	C		0.52	0	
2994						MD		0.36		
2971	D	Mur		Plâtre	Peinture	C		0.29	0	
2972						MD		0.85		
2995	E	Mur		Plâtre	Papier peint	C		0.15	0	
2996						MD		0.1		
2997	F	Mur		Plâtre	Papier peint	C		0.34	0	
2998						MD		0.38		
2999	G	Mur		Plâtre	Papier peint	C		0.1	0	
3000						MD		0.23		

N°	Zone	Unité de diagnostic	Substrat	Revêtement apparent	Localisation	Etat de conservation	Nature de la dégradation	Résultats (mg/cm ²)	Classement	Observations
3001	H	Mur	Plâtre	Papier peint	C			0.36	0	
3002					MD			0.12		
	Plafond	Faux-plafond	Plaque de faux-plafond							Elément postérieur à 1949
2973	Plafond	Plafond	Plâtre	Peinture	C			0.4	0	
2974					MD			0.27		
2975	Sol	Revêtement de sol	Parquet	Vernis	C			0.33	0	
2976					MD			0.1		
3013	Sol	Revêtement de sol	Parquet	Vernis	C			0.72	0	
3014					MD			0.79		
3015	Toutes zones	Plinthes	Bois	Peinture	C			0.78	0	
3016					MD			0.11		
Nombre total d'unités de diagnostic			27	Nombre d'unités de classe 3			0	% de classe 3	0.00 %	

Local : Sanitaires n°7 (R+2)

N°	Zone	Unité de diagnostic	Substrat	Revêtement apparent	Localisation	Etat de conservation	Nature de la dégradation	Résultats (mg/cm ²)	Classement	Observations
3017	A	Mur	Plâtre	Peinture	C			0.81	0	
3018					MD			0.1		
3029	A	Porte Dormant extérieur	Bois	Peinture	C			0.13	0	
3030					MD			0.42		
3031	A	Porte Dormant intérieur	Bois	Peinture	C			0.57	0	
3032					MD			0.09		
3033	A	Porte Embrasure	Bois	Peinture	C			0.36	0	
3034					MD			0.11		
3035	A	Porte Ouvrant extérieur	Bois	Peinture	C			0.41	0	
3036					MD			0.13		
3037	A	Porte Ouvrant intérieur	Bois	Peinture	C			0.62	0	
3038					MD			0.15		
3019	B	Mur	Plâtre	Peinture	C			0.44	0	
3020					MD			0.04		
3021	C	Mur	Plâtre	Peinture	C			0.33	0	
3022					MD			0.86		
3023	D	Mur	Plâtre	Peinture	C			0.18	0	
3024					MD			0.32		

N°	Zone	Unité de diagnostic	Substrat	Revêtement apparent	Localisation	Etat de conservation	Nature de la dégradation	Résultats (mg/cm ²)	Classement	Observations
3025	Plafond	Plafond	Plâtre	Peinture	C			0.64	0	
3026					MD			0.76		
3027	Sol	Revêtement de sol	Parquet	Vernis	C			0.34	0	
3028					MD			0.05		
Nombre total d'unités de diagnostic			11	Nombre d'unités de classe 3		0	% de classe 3		0.00 %	

Local : Sanitaires n°8 (R+2)

N°	Zone	Unité de diagnostic	Substrat	Revêtement apparent	Localisation	Etat de conservation	Nature de la dégradation	Résultats (mg/cm ²)	Classement	Observations
3039	A	Mur	Plâtre	Peinture	C			0.33	0	
3040					MD			0.06		
3051	A	Porte	Dormant extérieur	Bois	Peinture	C		0.13	0	
3052						MD				
3053	A	Porte	Dormant intérieur	Bois	Peinture	C		0.1	0	
3054						MD				
3055	A	Porte	Embrasure	Bois	Peinture	C		0.1	0	
3056						MD				
3057	A	Porte	Ouvrant extérieur	Bois	Peinture	C		0.1	0	
3058						MD				
3059	A	Porte	Ouvrant intérieur	Bois	Peinture	C		0.25	0	
3060						MD				
3041	B	Mur	Plâtre	Peinture	C			0.15	0	
3042					MD			0.46		
3043	C	Mur	Plâtre	Peinture	C			0.75	0	
3044					MD			0.31		
3045	D	Mur	Plâtre	Peinture	C			0.63	0	
3046					MD			0.72		
3047	Plafond	Plafond	Plâtre	Peinture	C			0.83	0	
3048					MD			0.74		
3049	Sol	Revêtement de sol	Parquet	Vernis	C			0.59	0	
3050					MD			0.17		
Nombre total d'unités de diagnostic			11	Nombre d'unités de classe 3		0	% de classe 3		0.00 %	

Local : Grenier n°1 (R+2)

N°	Zone	Unité de diagnostic	Substrat	Revêtement apparent	Localisation	Etat de conservation	Nature de la dégradation	Résultats (mg/cm²)	Classement	Observations
3063	A	Mur	Plâtre	Peinture	C			0.39	0	
3064					MD			0.83		
3073	A	Porte	Dormant extérieur	Bois	Peinture	C		0.61	0	
3074						MD				
3075	A	Porte	Dormant intérieur	Bois	Peinture	C		0.1	0	
3076						MD				
3077	A	Porte	Embrasure	Bois	Peinture	C		0.12	0	
3078						MD				
3079	A	Porte	Ouvrant extérieur	Bois	Peinture	C		0.7	0	
3080						MD				
3081	A	Porte	Ouvrant intérieur	Bois	Peinture	C		0.1	0	
3082						MD				
3065	B	Mur	Plâtre	Peinture	C			0.85	0	
3066					MD			0.65		
3067	C	Mur	Plâtre	Peinture	C			0.84	0	
3068					MD			0.77		
3069	D	Mur	Plâtre	Peinture	C			0.39	0	
3070					MD			0.66		
3071	Plafond	Plafond	Plâtre	Peinture	C			0.37	0	
3072					MD			0.67		
3061	Sol	Revêtement de sol	Parquet		C			0.61	0	
3062					MD			0.1		
Nombre total d'unités de diagnostic			11	Nombre d'unités de classe 3			0	% de classe 3	0.00 %	

Local : Grenier n°2 (R+2)

N°	Zone	Unité de diagnostic	Substrat	Revêtement apparent	Localisation	Etat de conservation	Nature de la dégradation	Résultats (mg/cm²)	Classement	Observations
3083	A	Mur	Plâtre	Peinture	C			0.47	0	
3084					MD			0.11		
3091	A	Porte	Dormant extérieur	Bois	Peinture	C		0.2	0	
3092						MD				
3093	A	Porte	Dormant intérieur	Bois	Peinture	C		0.1	0	
3094						MD				
3095	A	Porte	Embrasure	Bois	Peinture	C		0.46	0	

N°	Zone	Unité de diagnostic	Substrat	Revêtement apparent	Localisation	Etat de conservation	Nature de la dégradation	Résultats (mg/cm ²)	Classement	Observations
3096					MD			0.26		
3097	A	Porte	Ouvrant extérieur	Bois	Peinture	C		0.07	0	
3098						MD		0.1		
3099	A	Porte	Ouvrant intérieur	Bois	Peinture	C		0.47	0	
3100						MD		0.11		
3085	B	Mur		Plâtre	Peinture	C		0.3	0	
3086						MD		0.16		
3087	C	Mur		Plâtre	Peinture	C		0.14	0	
3088						MD		0.46		
3089	D	Mur		Plâtre	Peinture	C		0.06	0	
3090						MD		0.1		
3101	Plafond	Plafond		Plâtre	Peinture	C		0.1	0	
3102						MD		0.07		
3103	Sol	Revêtement de sol		Parquet		C		0.36	0	
3104						MD		0.1		
Nombre total d'unités de diagnostic			11	Nombre d'unités de classe 3			0	% de classe 3	0.00 %	

Local : Chambre n°1 (R+2)

N°	Zone	Unité de diagnostic	Substrat	Revêtement apparent	Localisation	Etat de conservation	Nature de la dégradation	Résultats (mg/cm ²)	Classement	Observations
3109	A	Mur		Plâtre	Papier peint	C		0.02	0	
3110						MD		0.04		
3117	A	Porte	Dormant extérieur	Bois	Peinture	C		0.44	0	
3118						MD		0.43		
3119	A	Porte	Dormant intérieur	Bois	Peinture	C		0.54	0	
3120						MD		0.7		
3121	A	Porte	Embrasure	Bois	Peinture	C		0.51	0	
3122						MD		0.39		
3123	A	Porte	Ouvrant extérieur	Bois	Peinture	C		0.72	0	
3124						MD		0.5		
3125	A	Porte	Ouvrant intérieur	Bois	Peinture	C		0.47	0	
3126						MD		0.01		
3111	B	Mur		Plâtre	Papier peint	C		0.4	0	
3112						MD		0.07		
3113	C	Mur		Plâtre	Papier peint	C		0.58	0	

N°	Zone	Unité de diagnostic	Substrat	Revêtement apparent	Localisation	Etat de conservation	Nature de la dégradation	Résultats (mg/cm ²)	Classement	Observations
3114					MD			0.33		
3115	D	Mur	Plâtre	Papier peint	C			0.44	0	
3116					MD			0.11		
	Plafond	Faux-plafond	Plaque de faux-plafond							Elément postérieur à 1949
3105	Sol	Revêtement de sol	Parquet	Vernis	C			0.82	0	
3106					MD			0.47		
3107	Toutes zones	Plinthes	Bois	Peinture	C			0.83	0	
3108					MD			0.58		
Nombre total d'unités de diagnostic			12	Nombre d'unités de classe 3			0	% de classe 3	0.00 %	

Local : Chambre n°2 (R+2)

N°	Zone	Unité de diagnostic	Substrat	Revêtement apparent	Localisation	Etat de conservation	Nature de la dégradation	Résultats (mg/cm ²)	Classement	Observations
3127	A	Mur	Plâtre	Papier peint	C			0.77	0	
3128					MD			0.66		
3135	A	Porte	Dormant extérieur	Bois	Peinture	C		0.05	0	
3136						MD				
3137	A	Porte	Dormant intérieur	Bois	Peinture	C		0.26	0	
3138						MD				
3139	A	Porte	Embrasure	Bois	Peinture	C		0.16	0	
3140						MD				
3141	A	Porte	Ouvrant extérieur	Bois	Peinture	C		0.34	0	
3142						MD				
3143	A	Porte	Ouvrant intérieur	Bois	Peinture	C		0.45	0	
3144						MD				
3129	B	Mur	Plâtre	Papier peint	C			0.1	0	
3130					MD			0.65		
3131	C	Mur	Plâtre	Papier peint	C			0.82	0	
3132					MD			0.2		
3133	D	Mur	Plâtre	Papier peint	C			0.43	0	
3134					MD			0.72		
	Plafond	Faux-plafond	Plaque de faux-plafond							Elément postérieur à 1949
3145	Sol	Revêtement	Parquet	Vernis	C			0.51	0	

N°	Zone	Unité de diagnostic	Substrat	Revêtement apparent	Localisation	Etat de conservation	Nature de la dégradation	Résultats (mg/cm ²)	Classement	Observations
3146		de sol			MD			0.14		
3147	Toutes zones	Plinthes	Bois	Peinture	C			0.8	0	
3148					MD			0.59		
Nombre total d'unités de diagnostic			12	Nombre d'unités de classe 3			0	% de classe 3	0.00 %	

Local : Chambre n°3 (R+2)

N°	Zone	Unité de diagnostic	Substrat	Revêtement apparent	Localisation	Etat de conservation	Nature de la dégradation	Résultats (mg/cm ²)	Classement	Observations
3149	A	Mur	Plâtre	Papier peint	C			0.53	0	
3150					MD			0.46		
3157	A	Porte Dormant extérieur	Bois	Peinture	C			0.36	0	
3158					MD			0.1		
3159	A	Porte Dormant intérieur	Bois	Peinture	C			0.48	0	
3160					MD			0.81		
3161	A	Porte Embrasure	Bois	Peinture	C			0.7	0	
3162					MD			0.18		
3163	A	Porte Ouvrant extérieur	Bois	Peinture	C			0.64	0	
3164					MD			0.37		
3165	A	Porte Ouvrant intérieur	Bois	Peinture	C			0.23	0	
3166					MD			0.22		
3151	B	Mur	Plâtre	Papier peint	C			0.83	0	
3152					MD			0.65		
3153	C	Mur	Plâtre	Papier peint	C			0.4	0	
3154					MD			0.78		
3155	D	Mur	Plâtre	Papier peint	C			0.49	0	
3156					MD			0.51		
	Plafond	Faux-plafond	Plaque de faux-plafond							Elément postérieur à 1949
3167	Sol	Revêtement de sol	Parquet	Vernis	C			0.65	0	
3168					MD			0.87		
3169	Toutes zones	Plinthes	Bois	Peinture	C			0.3	0	
3170					MD			0.57		
Nombre total d'unités de diagnostic			12	Nombre d'unités de classe 3			0	% de classe 3	0.00 %	

Local : Chambre n°4 (R+2)

N°	Zone	Unité de diagnostic		Substrat	Revêtement apparent	Localisation	Etat de conservation	Nature de la dégradation	Résultats (mg/cm²)	Classement	Observations
3171	A	Mur		Plâtre	Papier peint	C			0.76	0	
3172						MD			0.1		
3179	A	Porte n°1	Dormant extérieur	Bois	Peinture	C	EU		1.28	2	
3180						MD	EU		2.17		
3181	A	Porte n°1	Dormant intérieur	Bois	Peinture	C	EU		2.22	2	
3182						MD	EU		2.31		
3183	A	Porte n°1	Embrasure	Bois	Peinture	C	EU		1.76	2	
3184						MD	EU		2.34		
3185	A	Porte n°1	Ouvrant extérieur	Bois	Peinture	C	EU		1.87	2	
3186						MD	EU		1.92		
3187	A	Porte n°1	Ouvrant intérieur	Bois	Peinture	C	EU		3.1	2	
3188						MD	EU		1.65		
3173	B	Mur		Plâtre	Papier peint	C			0.28	0	
3174						MD			0.71		
3175	C	Mur		Plâtre	Papier peint	C			0.37	0	
3176						MD			0.1		
3177	D	Mur		Plâtre	Papier peint	C			0.1	0	
3178						MD			0.7		
3193	E	Mur		Plâtre	Papier peint	C			0.14	0	
3194						MD			0.5		
3223	E	Porte n°2	Dormant extérieur	Bois	Peinture	C			0.57	0	
3224						MD			0.67		
3225	E	Porte n°2	Dormant intérieur	Bois	Peinture	C			0.1	0	
3226						MD			0.15		
3227	E	Porte n°2	Embrasure	Bois	Peinture	C			0.59	0	
3228						MD			0.52		
3229	E	Porte n°2	Ouvrant extérieur	Bois	Peinture	C			0.05	0	
3230						MD			0.16		
3231	E	Porte n°2	Ouvrant intérieur	Bois	Peinture	C			0.55	0	
3232						MD			0.06		
3195	F	Mur		Plâtre	Papier peint	C			0.83	0	
3196						MD			0.18		
3221	G	Conduit de fluide		Métal	Peinture	C	EU		3.47	2	
3222						MD	EU		4.03		
3201	G	Fenêtre	Allège de fenêtre	Bois	Peinture	C			0.53	0	
3202						MD			0.39		

N°	Zone	Unité de diagnostic	Substrat	Revêtement apparent	Localisation	Etat de conservation	Nature de la dégradation	Résultats (mg/cm ²)	Classement	Observations
3203	G	Fenêtre	Dormant extérieur	Bois	Peinture	C		0.08	0	
3204						MD		0.36		
3205	G	Fenêtre	Dormant intérieur	Bois	Peinture	C		0.15	0	
3206						MD		0.17		
3207	G	Fenêtre	Embrasure	Bois	Peinture	C		0.1	0	
3208						MD		0.09		
3209	G	Fenêtre	Joint d'étanchéité	Bois	Peinture	C		0.81	0	
3210						MD		0.31		
3211	G	Fenêtre	Mastic	Bois	Peinture	C		0.5	0	
3212						MD		0.1		
3213	G	Fenêtre	Ouvrant extérieur	Bois	Peinture	C		0.3	0	
3214						MD		0.11		
3215	G	Fenêtre	Ouvrant intérieur	Bois	Peinture	C		0.71	0	
3216						MD		0.1		
3217	G	Fenêtre	Volets	Bois	Peinture	C		0.38	0	
3218						MD		0.7		
3197	G	Mur		Plâtre	Papier peint	C		0.8	0	
3198						MD		0.66		
3219	G	Radiateur		Métal	Peinture	C		0.42	0	
3220						MD		0.55		
3199	H	Mur		Plâtre	Papier peint	C		0.24	0	
3200						MD		0.55		
	Plafond	Faux-plafond	Plaque de faux-plafond							Elément postérieur à 1949
3189	Sol	Revêtement de sol	Parquet		Vernis	C		0.11	0	
3190						MD		0.34		
3191	Toutes zones	Plinthes	Bois		Peinture	C		0.23	0	
3192						MD		0.19		

Nombre total d'unités de diagnostic	32	Nombre d'unités de classe 3	0	% de classe 3	0.00 %
--	-----------	------------------------------------	----------	----------------------	---------------

Local : Chambre n°5 (R+2)

N°	Zone	Unité de diagnostic	Substrat	Revêtement apparent	Localisation	Etat de conservation	Nature de la dégradation	Résultats (mg/cm ²)	Classement	Observations
3233	A	Mur	Plâtre	Papier peint	C			0.42	0	
3234					MD		0.11			

N°	Zone	Unité de diagnostic	Substrat	Revêtement apparent	Localisation	Etat de conservation	Nature de la dégradation	Résultats (mg/cm²)	Classement	Observations
3243	A	Porte	Dormant extérieur	Bois	Peinture	C		0.01	0	
3244						MD		0.87		
3245	A	Porte	Dormant intérieur	Bois	Peinture	C		0.1	0	
3246						MD		0.69		
3247	A	Porte	Embrasure	Bois	Peinture	C		0.84	0	
3248						MD		0.3		
3249	A	Porte	Ouvrant extérieur	Bois	Peinture	C		0.1	0	
3250						MD		0.19		
3251	A	Porte	Ouvrant intérieur	Bois	Peinture	C		0.8	0	
3252						MD		0.1		
3235	B	Mur		Plâtre	Papier peint	C		0.64	0	
3236						MD		0.76		
3237	C	Mur		Plâtre	Papier peint	C		0.05	0	
3238						MD		0.38		
3239	D	Mur		Plâtre	Papier peint	C		0.84	0	
3240						MD		0.1		
3277	E	Conduit de fluide		Métal	Peinture	C		0.55	0	
3278						MD		0.71		
3257	E	Fenêtre	Allège de fenêtre	Bois	Peinture	C		0.11	0	
3258						MD		0.1		
3259	E	Fenêtre	Dormant extérieur	Bois	Peinture	C		0.51	0	
3260						MD		0.1		
3261	E	Fenêtre	Dormant intérieur	Bois	Peinture	C		0.78	0	
3262						MD		0.64		
3263	E	Fenêtre	Embrasure	Bois	Peinture	C		0.13	0	
3264						MD		0.79		
3265	E	Fenêtre	Joint d'étanchéité	Bois	Peinture	C		0.54	0	
3266						MD		0.76		
3267	E	Fenêtre	Mastic	Bois	Peinture	C		0.1	0	
3268						MD		0.52		
3269	E	Fenêtre	Ouvrant extérieur	Bois	Peinture	C		0.31	0	
3270						MD		0.55		
3271	E	Fenêtre	Ouvrant intérieur	Bois	Peinture	C		0.1	0	
3272						MD		0.34		
3273	E	Fenêtre	Volets	Bois	Peinture	C		0.11	0	
3274						MD		0.47		
3241	E	Mur		Plâtre	Papier peint	C		0.57	0	

N°	Zone	Unité de diagnostic	Substrat	Revêtement apparent	Localisation	Etat de conservation	Nature de la dégradation	Résultats (mg/cm ²)	Classement	Observations
3242					MD			0.21		
3275	E	Radiateur	Métal	Peinture	C			0.14	0	
3276					MD			0.22		
	Plafond	Faux-plafond	Plaque de faux-plafond							Elément postérieur à 1949
3253	Sol	Revêtement de sol	Parquet	Vernis	C			0.81	0	
3254					MD			0.11		
3255	Toutes zones	Plinthes	Bois	Peinture	C			0.25	0	
3256					MD			0.7		
Nombre total d'unités de diagnostic			24	Nombre d'unités de classe 3			0	% de classe 3	0.00 %	

Local : Chambre n°6 (R+2)

N°	Zone	Unité de diagnostic	Substrat	Revêtement apparent	Localisation	Etat de conservation	Nature de la dégradation	Résultats (mg/cm ²)	Classement	Observations
3279	A	Mur	Plâtre	Papier peint	C			0.77	0	
3280					MD			0.21		
3295	A	Porte n°1	Dormant extérieur	Bois	Peinture	C		0.15	0	
3296						MD				
3297	A	Porte n°1	Dormant intérieur	Bois	Peinture	C		0.09	0	
3298						MD				
3299	A	Porte n°1	Embrasure	Bois	Peinture	C		0.34	0	
3300						MD				
3301	A	Porte n°1	Ouvrant extérieur	Bois	Peinture	C		0.81	0	
3302						MD				
3303	A	Porte n°1	Ouvrant intérieur	Bois	Peinture	C		0.11	0	
3304						MD				
3281	B	Mur	Plâtre	Papier peint	C			0.32	0	
3282					MD			0.3		
3283	C	Mur	Plâtre	Papier peint	C			0.64	0	
3284					MD			0.1		
3285	D	Mur	Plâtre	Papier peint	C			0.37	0	
3286					MD			0.66		
3287	E	Mur	Plâtre	Papier peint	C			0.26	0	
3288					MD			0.32		
3289	F	Mur	Plâtre	Papier peint	C			0.76	0	

N°	Zone	Unité de diagnostic		Substrat	Revêtement apparent	Localisation	Etat de conservation	Nature de la dégradation	Résultats (mg/cm²)	Classement	Observations
3290						MD			0.1		
3291	G	Mur		Plâtre	Papier peint	C			0.79	0	
3292						MD			0.19		
3293	H	Mur		Plâtre	Papier peint	C			0.1	0	
3294						MD			0.1		
3315	H	Porte n°2	Dormant extérieur	Bois	Peinture	C			0.62	0	
3316						MD			0.49		
3317	H	Porte n°2	Dormant intérieur	Bois	Peinture	C			0.11	0	
3318						MD			0.27		
3319	H	Porte n°2	Embrasure	Bois	Peinture	C			0.44	0	
3320						MD			0.1		
3321	H	Porte n°2	Ouvrant extérieur	Bois	Peinture	C			0.51	0	
3322						MD			0.59		
3323	H	Porte n°2	Ouvrant intérieur	Bois	Peinture	C			0.77	0	
3324						MD			0.38		
3309	I	Mur		Plâtre	Papier peint	C			0.11	0	
3310						MD			0.04		
3325	I	Porte n°3	Dormant extérieur	Bois	Peinture	C			0.78	0	
3326						MD			0.74		
3327	I	Porte n°3	Dormant intérieur	Bois	Peinture	C			0.47	0	
3328						MD			0.21		
3329	I	Porte n°3	Embrasure	Bois	Peinture	C			0.33	0	
3330						MD			0.21		
3331	I	Porte n°3	Ouvrant extérieur	Bois	Peinture	C			0.15	0	
3332						MD			0.33		
3333	I	Porte n°3	Ouvrant intérieur	Bois	Peinture	C			0.39	0	
3334						MD			0.63		
3355	J	Conduit de fluide		Métal	Peinture	C			0.65	0	
3356						MD			0.23		
3335	J	Fenêtre	Allège de fenêtre	Bois	Peinture	C			0.41	0	
3336						MD			0.11		
3337	J	Fenêtre	Dormant extérieur	Bois	Peinture	C			0.32	0	
3338						MD			0.29		
3339	J	Fenêtre	Dormant intérieur	Bois	Peinture	C			0.6	0	
3340						MD			0.1		
3341	J	Fenêtre	Embrasure	Bois	Peinture	C			0.1	0	
3342						MD			0.1		

N°	Zone	Unité de diagnostic	Substrat	Revêtement apparent	Localisation	Etat de conservation	Nature de la dégradation	Résultats (mg/cm²)	Classement	Observations
3343	J	Fenêtre Joint d'étanchéité	Bois	Peinture	C			0.35	0	
3344					MD			0.72		
3345	J	Fenêtre Mastic	Bois	Peinture	C			0.8	0	
3346					MD			0.52		
3347	J	Fenêtre Ouvrant extérieur	Bois	Peinture	C			0.09	0	
3348					MD			0.58		
3349	J	Fenêtre Ouvrant intérieur	Bois	Peinture	C			0.3	0	
3350					MD			0.67		
3351	J	Fenêtre Volets	Bois	Peinture	C			0.1	0	
3352					MD			0.83		
3311	J	Mur	Plâtre	Papier peint	C			0.15	0	
3312					MD			0.28		
3353	J	Radiateur	Métal	Peinture	C			0.8	0	
3354					MD			0.46		
3313	K	Mur	Plâtre	Papier peint	C			0.11	0	
3314					MD			0.31		
	Plafond	Faux-plafond	Plaque de faux-plafond							Elément postérieur à 1949
3305	Sol	Revêtement de sol	Parquet	Vernis	C			0.28	0	
3306					MD			0.47		
3307	Toutes zones	Plinthes	Bois	Peinture	C			0.8	0	
3308					MD			0.35		
Nombre total d'unités de diagnostic			40	Nombre d'unités de classe 3		0	% de classe 3		0.00 %	

Local : Chambre n°7 (R+2)

N°	Zone	Unité de diagnostic	Substrat	Revêtement apparent	Localisation	Etat de conservation	Nature de la dégradation	Résultats (mg/cm²)	Classement	Observations
3357	A	Mur	Plâtre	Papier peint	C			0.57	0	
3358					MD			0.63		
3377	A	Porte n°1 Dormant extérieur	Bois	Peinture	C			0.24	0	
3378					MD			0.06		
3379	A	Porte n°1 Dormant intérieur	Bois	Peinture	C			0.58	0	
3380					MD			0.27		
3381	A	Porte n°1 Embrasure	Bois	Peinture	C			0.65	0	
3382					MD			0.1		

N°	Zone	Unité de diagnostic	Substrat	Revêtement apparent	Localisation	Etat de conservation	Nature de la dégradation	Résultats (mg/cm²)	Classement	Observations
3383	A	Porte n°1	Ouvrant extérieur	Bois	Peinture	C		0.1	0	
3384						MD		0.67		
3385	A	Porte n°1	Ouvrant intérieur	Bois	Peinture	C		0.27	0	
3386						MD		0.33		
3359	B	Mur		Plâtre	Papier peint	C		0.59	0	
3360						MD		0.56		
3361	C	Mur		Plâtre	Papier peint	C		0.02	0	
3362						MD		0.6		
3363	D	Mur		Plâtre	Papier peint	C		0.03	0	
3364						MD		0.78		
3399	D	Porte n°2	Dormant extérieur	Bois	Peinture	C		0.83	0	
3400						MD		0.11		
3401	D	Porte n°2	Dormant intérieur	Bois	Peinture	C		0.63	0	
3402						MD		0.62		
3403	D	Porte n°2	Embrasure	Bois	Peinture	C		0.69	0	
3404						MD		0.67		
3405	D	Porte n°2	Ouvrant extérieur	Bois	Peinture	C		0.5	0	
3406						MD		0.23		
3407	D	Porte n°2	Ouvrant intérieur	Bois	Peinture	C		0.16	0	
3408						MD		0.27		
3429	E	Conduit de fluide		Métal	Peinture	C		0.66	0	
3430						MD		0.76		
3409	E	Fenêtre	Allège de fenêtre	Bois	Peinture	C		0.44	0	
3410						MD		0.06		
3411	E	Fenêtre	Dormant extérieur	Bois	Peinture	C		0.11	0	
3412						MD		0.53		
3413	E	Fenêtre	Dormant intérieur	Bois	Peinture	C		0.06	0	
3414						MD		0.33		
3415	E	Fenêtre	Embrasure	Bois	Peinture	C		0.1	0	
3416						MD		0.13		
3417	E	Fenêtre	Joint d'étanchéité	Bois	Peinture	C		0.7	0	
3418						MD		0.38		
3419	E	Fenêtre	Mastic	Bois	Peinture	C		0.52	0	
3420						MD		0.59		
3421	E	Fenêtre	Ouvrant extérieur	Bois	Peinture	C		0.3	0	
3422						MD		0.11		
3423	E	Fenêtre	Ouvrant	Bois	Peinture	C		0.51	0	

N°	Zone	Unité de diagnostic	Substrat	Revêtement apparent	Localisation	Etat de conservation	Nature de la dégradation	Résultats (mg/cm²)	Classement	Observations
3424		intérieur			MD			0.72		
3425	E	Fenêtre Volets	Bois	Peinture	C			0.22	0	
3426					MD			0.49		
3365	E	Mur	Plâtre	Papier peint	C			0.1	0	
3366					MD			0.83		
3427	E	Radiateur	Métal	Peinture	C			0.02	0	
3428					MD			0.63		
3367	F	Mur	Plâtre	Papier peint	C			0.1	0	
3368					MD			0.49		
3431	F	Porte n°3	Dormant extérieur	Bois	Peinture	C		0.72	0	
3432						MD				
3433	F	Porte n°3	Dormant intérieur	Bois	Peinture	C		0.24	0	
3434						MD				
3435	F	Porte n°3	Embrasure	Bois	Peinture	C		0.64	0	
3436						MD				
3437	F	Porte n°3	Ouvrant extérieur	Bois	Peinture	C		0.22	0	
3438						MD				
3439	F	Porte n°3	Ouvrant intérieur	Bois	Peinture	C		0.18	0	
3440						MD				
3369	G	Mur	Plâtre	Papier peint	C			0.1	0	
3370					MD			0.64		
3371	H	Mur	Plâtre	Papier peint	C			0.18	0	
3372					MD			0.72		
3373	I	Mur	Plâtre	Papier peint	C			0.68	0	
3374					MD			0.54		
3375	J	Mur	Plâtre	Papier peint	C			0.03	0	
3376					MD			0.6		
3391	K	Mur	Plâtre	Papier peint	C			0.43	0	
3392					MD			0.7		
3393	L	Mur	Plâtre	Papier peint	C			0.72	0	
3394					MD			0.06		
3395	M	Mur	Plâtre	Papier peint	C			0.1	0	
3396					MD			0.28		
3397	N	Mur	Plâtre	Papier peint	C			0.1	0	
3398					MD			0.58		
	Plafond	Faux-plafond	Plaque de faux-plafond							Elément postérieur à 1949

N°	Zone	Unité de diagnostic	Substrat	Revêtement apparent	Localisation	Etat de conservation	Nature de la dégradation	Résultats (mg/cm²)	Classement	Observations
3387	Sol	Revêtement de sol	Parquet	Vernis	C			0.54	0	
3388					MD			0.1		
3389	Toutes zones	Plinthes	Bois	Peinture	C			0.11	0	
3390					MD			0.19		
Nombre total d'unités de diagnostic			43	Nombre d'unités de classe 3		0	% de classe 3		0.00 %	

Local : Chambre n°8 (R+2)

N°	Zone	Unité de diagnostic	Substrat	Revêtement apparent	Localisation	Etat de conservation	Nature de la dégradation	Résultats (mg/cm²)	Classement	Observations
3441	A	Mur	Plâtre	Papier peint	C			0.18	0	
3442					MD			0.29		
3465	A	Porte n°1	Dormant extérieur	Bois	Peinture	C		0.35	0	
3466						MD				
3467	A	Porte n°1	Dormant intérieur	Bois	Peinture	C		0.3	0	
3468						MD				
3469	A	Porte n°1	Embrasure	Bois	Peinture	C		0.7	0	
3470						MD				
3471	A	Porte n°1	Ouvrant extérieur	Bois	Peinture	C		0.1	0	
3472						MD				
3473	A	Porte n°1	Ouvrant intérieur	Bois	Peinture	C		0.21	0	
3474						MD				
3443	B	Mur	Plâtre	Papier peint	C			0.51	0	
3444					MD			0.1		
3515	C	Conduit de fluide	Métal	Peinture	C			0.17	0	
3516					MD			0.59		
3475	C	Fenêtre	Allège de fenêtre	Bois	Peinture	C		0.41	0	
3476						MD				
3477	C	Fenêtre	Dormant extérieur	Bois	Peinture	C		0.46	0	
3478						MD				
3479	C	Fenêtre	Dormant intérieur	Bois	Peinture	C		0.52	0	
3480						MD				
3481	C	Fenêtre	Embrasure	Bois	Peinture	C		0.85	0	
3482						MD				
3483	C	Fenêtre	Joint d'étanchéité	Bois	Peinture	C		0.49	0	
3484						MD				

N°	Zone	Unité de diagnostic	Substrat	Revêtement apparent	Localisation	Etat de conservation	Nature de la dégradation	Résultats (mg/cm²)	Classement	Observations
3485	C	Fenêtre Mastic	Bois	Peinture	C			0.17	0	
3486					MD			0.21		
3487	C	Fenêtre Ouvrant extérieur	Bois	Peinture	C			0.61	0	
3488					MD			0.11		
3489	C	Fenêtre Ouvrant intérieur	Bois	Peinture	C			0.1	0	
3490					MD			0.11		
3491	C	Fenêtre Volets	Bois	Peinture	C			0.1	0	
3492					MD			0.25		
3517	C	Garde-corps	Métal	Peinture	C	EU		4.12	2	
3518					MD	EU		3.51		
3445	C	Mur	Plâtre	Papier peint	C			0.21	0	
3446					MD			0.1		
3513	C	Radiateur	Métal	Peinture	C			0.46	0	
3514					MD			0.15		
3447	D	Mur	Plâtre	Papier peint	C			0.65	0	
3448					MD			0.39		
3449	E	Mur	Plâtre	Papier peint	C			0.15	0	
3450					MD			0.78		
3451	F	Mur	Plâtre	Papier peint	C			0.59	0	
3452					MD			0.52		
3453	G	Mur	Plâtre	Papier peint	C			0.07	0	
3454					MD			0.25		
3493	G	Porte n°2 Dormant extérieur	Bois	Peinture	C			0.81	0	
3494					MD			0.17		
3495	G	Porte n°2 Dormant intérieur	Bois	Peinture	C			0.84	0	
3496					MD			0.65		
3497	G	Porte n°2 Embrasure	Bois	Peinture	C			0.68	0	
3498					MD			0.83		
3499	G	Porte n°2 Ouvrant extérieur	Bois	Peinture	C			0.6	0	
3500					MD			0.1		
3501	G	Porte n°2 Ouvrant intérieur	Bois	Peinture	C			0.62	0	
3502					MD			0.21		
3455	H	Mur	Plâtre	Papier peint	C			0.7	0	
3456					MD			0.68		
3503	H	Porte n°3 Dormant extérieur	Bois	Peinture	C			0.7	0	
3504					MD			0.28		
3505	H	Porte n°3 Dormant	Bois	Peinture	C			0.86	0	

N°	Zone	Unité de diagnostic	Substrat	Revêtement apparent	Localisation	Etat de conservation	Nature de la dégradation	Résultats (mg/cm²)	Classement	Observations
3506		intérieur			MD			0.15		
3507	H	Porte n°3 Embrasure	Bois	Peinture	C			0.32	0	
3508					MD			0.61		
3509	H	Porte n°3 Ouvrant extérieur	Bois	Peinture	C			0.85	0	
3510					MD			0.69		
3511	H	Porte n°3 Ouvrant intérieur	Bois	Peinture	C			0.22	0	
3512					MD			0.54		
3457	I	Mur	Plâtre	Papier peint	C			0.12	0	
3458					MD			0.11		
3459	J	Mur	Plâtre	Papier peint	C			0.46	0	
3460					MD			0.01		
	Plafond	Faux-plafond	Plaque de faux-plafond							Elément postérieur à 1949
3461	Sol	Revêtement de sol	Parquet	Vernis	C			0.22	0	
3462					MD			0.54		
3463	Toutes zones	Plinthes	Bois	Peinture	C			0.62	0	
3464					MD			0.69		
Nombre total d'unités de diagnostic			40	Nombre d'unités de classe 3			0	% de classe 3	0.00 %	

Local : Chambre n°9 (R+2)

N°	Zone	Unité de diagnostic	Substrat	Revêtement apparent	Localisation	Etat de conservation	Nature de la dégradation	Résultats (mg/cm²)	Classement	Observations
3519	A	Mur	Plâtre	Papier peint	C			0.05	0	
3520					MD			0.74		
3551	A	Porte n°1 Dormant extérieur	Bois	Peinture	C			0.11	0	
3552					MD			0.25		
3553	A	Porte n°1 Dormant intérieur	Bois	Peinture	C			0.61	0	
3554					MD			0.1		
3555	A	Porte n°1 Embrasure	Bois	Peinture	C			0.31	0	
3556					MD			0.46		
3557	A	Porte n°1 Ouvrant extérieur	Bois	Peinture	C			0.16	0	
3558					MD			0.31		
3559	A	Porte n°1 Ouvrant intérieur	Bois	Peinture	C			0.67	0	
3560					MD			0.11		
3521	B	Mur	Plâtre	Papier peint	C			0.53	0	

N°	Zone	Unité de diagnostic	Substrat	Revêtement apparent	Localisation	Etat de conservation	Nature de la dégradation	Résultats (mg/cm²)	Classement	Observations
3522					MD			0.15		
3523	C	Mur	Plâtre	Papier peint	C			0.73	0	
3524					MD			0.32		
3525	D	Mur	Plâtre	Papier peint	C			0.55	0	
3526					MD			0.73		
3561	E	Fenêtre n°1	Allège de fenêtre	Bois	Peinture	C		0.34	0	
3562						MD				
3563	E	Fenêtre n°1	Dormant extérieur	Bois	Peinture	C		0.51	0	
3564						MD				
3565	E	Fenêtre n°1	Dormant intérieur	Bois	Peinture	C		0.11	0	
3566						MD				
3567	E	Fenêtre n°1	Embrasure	Bois	Peinture	C		0.35	0	
3568						MD				
3569	E	Fenêtre n°1	Joint d'étanchéité	Bois	Peinture	C		0.56	0	
3570						MD				
3571	E	Fenêtre n°1	Mastic	Bois	Peinture	C		0.46	0	
3572						MD				
3573	E	Fenêtre n°1	Ouvrant extérieur	Bois	Peinture	C		0.66	0	
3574						MD				
3575	E	Fenêtre n°1	Ouvrant intérieur	Bois	Peinture	C		0.71	0	
3576						MD				
3577	E	Fenêtre n°1	Volets	Bois	Peinture	C		0.26	0	
3578						MD				
3611	E	Garde-corps n°1		Métal	Peinture	C	EU	2.24	2	
3612						MD	EU	3.31		
3527	E	Mur	Plâtre	Papier peint	C			0.1	0	
3528					MD			0.69		
3529	F	Mur	Plâtre	Papier peint	C			0.65	0	
3530					MD			0.05		
3531	G	Mur	Plâtre	Papier peint	C			0.65	0	
3532					MD			0.77		
3597	G	Radiateur		Métal	Peinture	C		0.53	0	
3598						MD				
3533	H	Mur	Plâtre	Papier peint	C			0.35	0	
3534					MD			0.64		
3579	I	Fenêtre n°2	Allège de fenêtre	Bois	Peinture	C		0.18	0	
3580						MD				

N°	Zone	Unité de diagnostic	Substrat	Revêtement apparent	Localisation	Etat de conservation	Nature de la dégradation	Résultats (mg/cm²)	Classement	Observations
3581	I	Fenêtre n°2 Dormant extérieur	Bois	Peinture	C			0.11	0	
3582					MD			0.55		
3583	I	Fenêtre n°2 Dormant intérieur	Bois	Peinture	C			0.1	0	
3584					MD			0.11		
3585	I	Fenêtre n°2 Embrasure	Bois	Peinture	C			0.05	0	
3586					MD			0.4		
3587	I	Fenêtre n°2 Joint d'étanchéité	Bois	Peinture	C			0.17	0	
3588					MD			0.41		
3589	I	Fenêtre n°2 Mastic	Bois	Peinture	C			0.34	0	
3590					MD			0.54		
3591	I	Fenêtre n°2 Ouvrant extérieur	Bois	Peinture	C			0.5	0	
3592					MD			0.4		
3593	I	Fenêtre n°2 Ouvrant intérieur	Bois	Peinture	C			0.11	0	
3594					MD			0.11		
3595	I	Fenêtre n°2 Volets	Bois	Peinture	C			0.1	0	
3596					MD			0.86		
3613	I	Garde-corps n°2	Métal	Peinture	C	EU		3.01	2	
3614					MD	EU		2.47		
3535	I	Mur	Plâtre	Papier peint	C			0.11	0	
3536					MD			0.65		
3537	J	Mur	Plâtre	Papier peint	C			0.7	0	
3538					MD			0.66		
3539	K	Mur	Plâtre	Papier peint	C			0.1	0	
3540					MD			0.22		
3541	L	Mur	Plâtre	Papier peint	C			0.04	0	
3542					MD			0.03		
3543	M	Mur	Plâtre	Papier peint	C			0.1	0	
3544					MD			0.02		
3545	N	Mur	Plâtre	Papier peint	C			0.15	0	
3546					MD			0.24		
3599	N	Porte n°2 Dormant extérieur	Bois	Peinture	C			0.06	0	
3600					MD			0.07		
3601	N	Porte n°2 Dormant intérieur	Bois	Peinture	C			0.1	0	
3602					MD			0.18		
3603	N	Porte n°2 Embrasure	Bois	Peinture	C			0.86	0	
3604					MD			0.11		
3605	N	Porte n°2 Ouvrant	Bois	Peinture	C			0.21	0	

N°	Zone	Unité de diagnostic	Substrat	Revêtement apparent	Localisation	Etat de conservation	Nature de la dégradation	Résultats (mg/cm²)	Classement	Observations
3606		extérieur			MD			0.49		
3607	N	Porte n°2	Ouvrant intérieur	Bois	Peinture	C		0.6	0	
3608						MD		0.78		
3609	O	Mur	Plâtre	Papier peint	C		0.25	0		
3610					MD		0.81			
	Plafond	Faux-plafond	Plaque de faux-plafond							Elément postérieur à 1949
3547	Sol	Revêtement de sol	Parquet	Vernis	C			0.76	0	
3548					MD		0.41			
3549	Toutes zones	Plinthes	Bois	Peinture	C			0.79	0	
3550					MD		0.66			
Nombre total d'unités de diagnostic			49	Nombre d'unités de classe 3			0	% de classe 3	0.00 %	

Local : Réserve n°1 (R+2)

N°	Zone	Unité de diagnostic	Substrat	Revêtement apparent	Localisation	Etat de conservation	Nature de la dégradation	Résultats (mg/cm²)	Classement	Observations
3615	A	Mur	Plâtre	Peinture	C			0.21	0	
3616					MD		0.44			
3623	A	Porte	Dormant extérieur	Bois	Peinture	C		0.24	0	
3624						MD		0.57		
3625	A	Porte	Dormant intérieur	Bois	Peinture	C		0.1	0	
3626						MD		0.1		
3627	A	Porte	Embrasure	Bois	Peinture	C		0.26	0	
3628						MD		0.03		
3629	A	Porte	Ouvrant extérieur	Bois	Peinture	C		0.33	0	
3630						MD		0.07		
3631	A	Porte	Ouvrant intérieur	Bois	Peinture	C		0.54	0	
3632						MD		0.7		
3617	B	Mur	Plâtre	Peinture	C			0.15	0	
3618					MD		0.36			
3619	C	Mur	Plâtre	Peinture	C			0.02	0	
3620					MD		0.8			
3621	D	Mur	Plâtre	Peinture	C			0.29	0	
3622					MD		0.52			
3633	Plafond	Faux-	Plâtre		C			0.11	0	

N°	Zone	Unité de diagnostic	Substrat	Revêtement apparent	Localisation	Etat de conservation	Nature de la dégradation	Résultats (mg/cm ²)	Classement	Observations
3634		plafond			MD			0.86		
3635	Sol	Revêtement de sol	Parquet	Vernis	C			0.11	0	
3636					MD			0.65		
3637	Toutes zones	Plinthes	Bois	Peinture	C			0.68	0	
3638					MD			0.12		
Nombre total d'unités de diagnostic			12	Nombre d'unités de classe 3			0	% de classe 3	0.00 %	

Local : Réserve n°2 (R+2)

N°	Zone	Unité de diagnostic	Substrat	Revêtement apparent	Localisation	Etat de conservation	Nature de la dégradation	Résultats (mg/cm ²)	Classement	Observations
3639	A	Mur	Plâtre	Peinture	C			0.43	0	
3640					MD			0.8		
3647	A	Porte Dormant extérieur	Bois	Peinture	C			0.17	0	
3648					MD			0.54		
3649	A	Porte Dormant intérieur	Bois	Peinture	C			0.34	0	
3650					MD			0.07		
3651	A	Porte Embrasure	Bois	Peinture	C			0.26	0	
3652					MD			0.64		
3653	A	Porte Ouvrant extérieur	Bois	Peinture	C			0.1	0	
3654					MD			0.1		
3655	A	Porte Ouvrant intérieur	Bois	Peinture	C			0.58	0	
3656					MD			0.02		
3641	B	Mur	Plâtre	Peinture	C			0.7	0	
3642					MD			0.1		
3643	C	Mur	Plâtre	Peinture	C			0.8	0	
3644					MD			0.57		
3645	D	Mur	Plâtre	Peinture	C			0.81	0	
3646					MD			0.4		
3663	E	Mur	Plâtre	Peinture	C			0.66	0	
3664					MD			0.15		
3665	F	Mur	Plâtre	Peinture	C			0.1	0	
3666					MD			0.1		
3667	G	Mur	Plâtre	Peinture	C			0.82	0	
3668					MD			0.39		
3669	H	Mur	Plâtre	Peinture	C			0.83	0	

N°	Zone	Unité de diagnostic	Substrat	Revêtement apparent	Localisation	Etat de conservation	Nature de la dégradation	Résultats (mg/cm²)	Classement	Observations
3670					MD			0.58		
3671	I	Mur	Plâtre	Peinture	C			0.78	0	
3672					MD			0.04		
3673	J	Mur	Plâtre	Peinture	C			0.1	0	
3674					MD			0.22		
3675	K	Mur	Plâtre	Peinture	C			0.11	0	
3676					MD			0.38		
3677	L	Mur	Plâtre	Peinture	C			0.73	0	
3678					MD			0.68		
3679	M	Mur	Plâtre	Peinture	C			0.77	0	
3680					MD			0.54		
3681	N	Mur	Plâtre	Peinture	C			0.79	0	
3682					MD			0.73		
3683	O	Mur	Plâtre	Peinture	C			0.7	0	
3684					MD			0.27		
3657	Plafond	Faux-plafond	Plâtre		C			0.39	0	
3658					MD			0.49		
3659	Sol	Revêtement de sol	Parquet	Vernis	C			0.15	0	
3660					MD			0.1		
3661	Toutes zones	Plinthes	Bois	Peinture	C			0.1	0	
3662					MD			0.84		
Nombre total d'unités de diagnostic			23	Nombre d'unités de classe 3			0	% de classe 3	0.00 %	

Local : Réserve n°3 (R+2)

N°	Zone	Unité de diagnostic	Substrat	Revêtement apparent	Localisation	Etat de conservation	Nature de la dégradation	Résultats (mg/cm²)	Classement	Observations
3685	A	Mur	Plâtre	Peinture	C			0.82	0	
3686					MD			0.1		
3697	A	Porte Dormant extérieur	Bois	Peinture	C			0.28	0	
3698					MD			0.66		
3699	A	Porte Dormant intérieur	Bois	Peinture	C			0.62	0	
3700					MD			0.1		
3701	A	Porte Embrasure	Bois	Peinture	C			0.59	0	
3702					MD			0.79		
3703	A	Porte Ouvrant	Bois	Peinture	C			0.72	0	

N°	Zone	Unité de diagnostic	Substrat	Revêtement apparent	Localisation	Etat de conservation	Nature de la dégradation	Résultats (mg/cm ²)	Classement	Observations
3704		extérieur			MD			0.77		
3705	A	Porte Ouvrant intérieur	Bois	Peinture	C			0.3	0	
3706					MD			0.23		
3687	B	Mur	Plâtre	Peinture	C			0.76	0	
3688					MD			0.1		
3689	C	Mur	Plâtre	Peinture	C			0.3	0	
3690					MD			0.11		
3691	D	Mur	Plâtre	Peinture	C			0.27	0	
3692					MD			0.19		
3693	E	Mur	Plâtre	Papier peint	C			0.11	0	
3694					MD			0.48		
3695	F	Mur	Plâtre	Papier peint	C			0.1	0	
3696					MD			0.1		
3707	Plafond	Faux-plafond	Plâtre		C			0.7	0	
3708					MD			0.74		
3709	Sol	Revêtement de sol	Parquet	Vernis	C			0.11	0	
3710					MD			0.21		
3711	Toutes zones	Plinthes	Bois	Peinture	C			0.29	0	
3712					MD			0.71		
Nombre total d'unités de diagnostic			14	Nombre d'unités de classe 3			0	% de classe 3	0.00 %	

Local : Réserve n°4 (R+2)

N°	Zone	Unité de diagnostic	Substrat	Revêtement apparent	Localisation	Etat de conservation	Nature de la dégradation	Résultats (mg/cm ²)	Classement	Observations
3713	A	Mur	Plâtre	Peinture	C			0.73	0	
3714					MD			0.62		
3741	A	Porte Dormant extérieur	Bois	Peinture	C			0.22	0	
3742					MD			0.02		
3743	A	Porte Dormant intérieur	Bois	Peinture	C			0.1	0	
3744					MD			0.09		
3745	A	Porte Embrasure	Bois	Peinture	C			0.7	0	
3746					MD			0.56		
3747	A	Porte Ouvrant extérieur	Bois	Peinture	C			0.48	0	
3748					MD			0.36		
3749	A	Porte Ouvrant	Bois	Peinture	C			0.32	0	

N°	Zone	Unité de diagnostic	Substrat	Revêtement apparent	Localisation	Etat de conservation	Nature de la dégradation	Résultats (mg/cm²)	Classement	Observations
3750		intérieur			MD			0.69		
3715	B	Mur	Plâtre	Peinture	C			0.17	0	
3716					MD			0.21		
3717	C	Mur	Plâtre	Peinture	C			0.14	0	
3718					MD			0.4		
3719	D	Mur	Plâtre	Peinture	C			0.34	0	
3720					MD			0.05		
3721	E	Mur	Plâtre	Papier peint	C			0.16	0	
3722					MD			0.1		
3723	F	Mur	Plâtre	Papier peint	C			0.11	0	
3724					MD			0.86		
3757	G	Fenêtre n°1	Allège de fenêtre	Bois	Peinture	C		0.69	0	
3758						MD				
3759	G	Fenêtre n°1	Dormant extérieur	Bois	Peinture	C		0.46	0	
3760						MD				
3761	G	Fenêtre n°1	Dormant intérieur	Bois	Peinture	C		0.17	0	
3762						MD				
3763	G	Fenêtre n°1	Embrasure	Bois	Peinture	C		0.4	0	
3764						MD				
3765	G	Fenêtre n°1	Joint d'étanchéité	Bois	Peinture	C		0.11	0	
3766						MD				
3767	G	Fenêtre n°1	Mastic	Bois	Peinture	C		0.65	0	
3768						MD				
3769	G	Fenêtre n°1	Ouvrant extérieur	Bois	Peinture	C		0.68	0	
3770						MD				
3771	G	Fenêtre n°1	Ouvrant intérieur	Bois	Peinture	C		0.19	0	
3772						MD				
3773	G	Fenêtre n°1	Volets	Bois	Peinture	C		0.43	0	
3774						MD				
3725	G	Mur	Plâtre	Papier peint	C			0.32	0	
3726					MD			0.59		
3727	H	Mur	Plâtre	Papier peint	C			0.07	0	
3728					MD			0.47		
3729	I	Mur	Plâtre	Papier peint	C			0.35	0	
3730					MD			0.24		
3731	J	Mur	Plâtre	Papier peint	C			0.11	0	
3732					MD			0.09		

N°	Zone	Unité de diagnostic	Substrat	Revêtement apparent	Localisation	Etat de conservation	Nature de la dégradation	Résultats (mg/cm²)	Classement	Observations
3733	K	Mur	Plâtre	Papier peint	C			0.07	0	
3734					MD			0.1		
3735	L	Mur	Plâtre	Papier peint	C			0.1	0	
3736					MD			0.01		
3775	M	Fenêtre n°2	Allège de fenêtre	Bois	Peinture	C		0.84	0	
3776						MD				
3777	M	Fenêtre n°2	Dormant extérieur	Bois	Peinture	C		0.08	0	
3778						MD				
3779	M	Fenêtre n°2	Dormant intérieur	Bois	Peinture	C		0.17	0	
3780						MD				
3781	M	Fenêtre n°2	Embrasure	Bois	Peinture	C		0.13	0	
3782						MD				
3783	M	Fenêtre n°2	Joint d'étanchéité	Bois	Peinture	C		0.16	0	
3784						MD				
3785	M	Fenêtre n°2	Mastic	Bois	Peinture	C		0.51	0	
3786						MD				
3787	M	Fenêtre n°2	Ouvrant extérieur	Bois	Peinture	C		0.77	0	
3788						MD				
3789	M	Fenêtre n°2	Ouvrant intérieur	Bois	Peinture	C		0.12	0	
3790						MD				
3791	M	Fenêtre n°2	Volets	Bois	Peinture	C		0.33	0	
3792						MD				
3737	M	Mur	Plâtre	Papier peint	C			0.03	0	
3738					MD			0.1		
3739	N	Mur	Plâtre	Papier peint	C			0.11	0	
3740					MD			0.6		
3793	P	Mur	Plâtre	Peinture	C			0.49	0	
3794					MD			0.27		
3751	Plafond	Faux-plafond	Plâtre		C			0.74	0	
3752					MD			0.1		
3799	Plafond	Faux-plafond	Plâtre		C			0.11	0	
3800					MD			0.5		
3795	Q	Mur	Plâtre	Peinture	C			0.44	0	
3796					MD			0.11		
3797	R	Mur	Plâtre	Peinture	C			0.63	0	
3798					MD			0.12		
3753	Sol	Revêtement	Parquet	Vernis	C			0.33	0	

N°	Zone	Unité de diagnostic	Substrat	Revêtement apparent	Localisation	Etat de conservation	Nature de la dégradation	Résultats (mg/cm ²)	Classement	Observations
3754		de sol			MD			0.58		
3755	Toutes zones	Plinthes	Bois	Peinture	C			0.76	0	
3756					MD			0.65		
Nombre total d'unités de diagnostic			44	Nombre d'unités de classe 3			0	% de classe 3	0.00 %	

Local : Salle de bains n°1 (R+2)

N°	Zone	Unité de diagnostic	Substrat	Revêtement apparent	Localisation	Etat de conservation	Nature de la dégradation	Résultats (mg/cm ²)	Classement	Observations
3801	A	Mur	Plâtre	Peinture	C			0.1	0	
3802					MD			0.62		
3811	A	Porte Dormant extérieur	Bois	Peinture	C			0.57	0	
3812					MD			0.67		
3813	A	Porte Dormant intérieur	Bois	Peinture	C			0.71	0	
3814					MD			0.71		
3815	A	Porte Embrasure	Bois	Peinture	C			0.6	0	
3816					MD			0.46		
3817	A	Porte Ouvrant extérieur	Bois	Peinture	C			0.09	0	
3818					MD			0.74		
3819	A	Porte Ouvrant intérieur	Bois	Peinture	C			0.28	0	
3820					MD			0.1		
3803	B	Mur	Plâtre	Peinture	C			0.7	0	
3804					MD			0.16		
3805	C	Mur	Plâtre	Peinture	C			0.51	0	
3806					MD			0.54		
3807	D	Mur	Plâtre	Peinture	C			0.47	0	
3808					MD			0.59		
3809	E	Mur	Plâtre	Peinture	C			0.75	0	
3810					MD			0.62		
3821	Plafond	Plafond	Plâtre	Peinture	C			0.46	0	
3822					MD			0.16		
Nombre total d'unités de diagnostic			11	Nombre d'unités de classe 3			0	% de classe 3	0.00 %	

Local : Salle de bains n°2 (R+2)

N°	Zone	Unité de diagnostic		Substrat	Revêtement apparent	Localisation	Etat de conservation	Nature de la dégradation	Résultats (mg/cm²)	Classement	Observations
3823	A	Mur		Plâtre	Peinture	C			0.75	0	
3824						MD		0.37			
3841	A	Porte	Dormant extérieur	Bois	Peinture	C			0.77	0	
3842						MD		0.19			
3843	A	Porte	Dormant intérieur	Bois	Peinture	C			0.76	0	
3844						MD		0.52			
3845	A	Porte	Embrasure	Bois	Peinture	C			0.75	0	
3846						MD		0.67			
3847	A	Porte	Ouvrant extérieur	Bois	Peinture	C			0.46	0	
3848						MD		0.79			
3849	A	Porte	Ouvrant intérieur	Bois	Peinture	C			0.68	0	
3850						MD		0.11			
3825	B	Mur		Plâtre	Peinture	C			0.85	0	
3826						MD		0.03			
3827	C	Mur		Plâtre	Peinture	C			0.73	0	
3828						MD		0.16			
3829	D	Mur		Plâtre	Peinture	C			0.33	0	
3830						MD		0.86			
3851	E	Fenêtre n°1	Allège de fenêtre	Bois	Peinture	C			0.1	0	
3852						MD		0.1			
3853	E	Fenêtre n°1	Dormant extérieur	Bois	Peinture	C			0.85	0	
3854						MD		0.11			
3855	E	Fenêtre n°1	Dormant intérieur	Bois	Peinture	C			0.05	0	
3856						MD		0.77			
3857	E	Fenêtre n°1	Embrasure	Bois	Peinture	C			0.1	0	
3858						MD		0.33			
3859	E	Fenêtre n°1	Joint d'étanchéité	Bois	Peinture	C			0.32	0	
3860						MD		0.48			
3861	E	Fenêtre n°1	Mastic	Bois	Peinture	C			0.82	0	
3862						MD		0.32			
3863	E	Fenêtre n°1	Ouvrant extérieur	Bois	Peinture	C			0.27	0	
3864						MD		0.1			
3865	E	Fenêtre n°1	Ouvrant intérieur	Bois	Peinture	C			0.1	0	
3866						MD		0.61			
3867	E	Fenêtre n°1	Volets	Bois	Peinture	C			0.64	0	
3868						MD		0.04			

N°	Zone	Unité de diagnostic	Substrat	Revêtement apparent	Localisation	Etat de conservation	Nature de la dégradation	Résultats (mg/cm ²)	Classement	Observations
3869	E	Garde-corps	Métal	Peinture	C	EU		5.1	2	
3870					MD	EU		3.98		
3831	E	Mur	Plâtre	Peinture	C			0.53	0	
3832					MD			0.11		
3833	F	Mur	Plâtre	Peinture	C			0.04	0	
3834					MD			0.68		
3835	G	Mur	Plâtre	Peinture	C			0.85	0	
3836					MD			0.52		
3837	H	Mur	Plâtre	Peinture	C			0.03	0	
3838					MD			0.01		
3839	Plafond	Plafond	Plâtre	Peinture	C			0.17	0	
3840					MD			0.11		
Nombre total d'unités de diagnostic			24	Nombre d'unités de classe 3			0	% de classe 3	0.00 %	

Local : Salle de bains n°3 (R+2)

N°	Zone	Unité de diagnostic	Substrat	Revêtement apparent	Localisation	Etat de conservation	Nature de la dégradation	Résultats (mg/cm ²)	Classement	Observations
3871	A	Mur	Plâtre	Peinture	C			0.87	0	
3872					MD			0.1		
3889	A	Porte Dormant extérieur	Bois	Peinture	C			0.14	0	
3890					MD			0.1		
3891	A	Porte Dormant intérieur	Bois	Peinture	C			0.64	0	
3892					MD			0.09		
3893	A	Porte Embrasure	Bois	Peinture	C			0.65	0	
3894					MD			0.71		
3895	A	Porte Ouvrant extérieur	Bois	Peinture	C			0.7	0	
3896					MD			0.7		
3897	A	Porte Ouvrant intérieur	Bois	Peinture	C			0.16	0	
3898					MD			0.46		
3873	B	Mur	Plâtre	Peinture	C			0.44	0	
3874					MD			0.09		
3875	C	Mur	Plâtre	Peinture	C			0.58	0	
3876					MD			0.31		
3877	D	Mur	Plâtre	Peinture	C			0.14	0	
3878					MD			0.28		

N°	Zone	Unité de diagnostic	Substrat	Revêtement apparent	Localisation	Etat de conservation	Nature de la dégradation	Résultats (mg/cm ²)	Classement	Observations
3899	E	Fenêtre n°1	Allège de fenêtre	Bois	Peinture	C		0.1	0	
3900						MD		0.87		
3901	E	Fenêtre n°1	Dormant extérieur	Bois	Peinture	C		0.43	0	
3902						MD		0.15		
3903	E	Fenêtre n°1	Dormant intérieur	Bois	Peinture	C		0.04	0	
3904						MD		0.43		
3905	E	Fenêtre n°1	Embrasure	Bois	Peinture	C		0.1	0	
3906						MD		0.6		
3907	E	Fenêtre n°1	Joint d'étanchéité	Bois	Peinture	C		0.55	0	
3908						MD		0.83		
3909	E	Fenêtre n°1	Mastic	Bois	Peinture	C		0.32	0	
3910						MD		0.55		
3911	E	Fenêtre n°1	Ouvrant extérieur	Bois	Peinture	C		0.11	0	
3912						MD		0.78		
3913	E	Fenêtre n°1	Ouvrant intérieur	Bois	Peinture	C		0.36	0	
3914						MD		0.65		
3915	E	Fenêtre n°1	Volets	Bois	Peinture	C		0.71	0	
3916						MD		0.15		
3879	E	Mur		Plâtre	Peinture	C		0.41	0	
3880						MD		0.24		
3881	F	Mur		Plâtre	Peinture	C		0.63	0	
3882						MD		0.19		
3883	G	Mur		Plâtre	Peinture	C		0.58	0	
3884						MD		0.1		
3885	H	Mur		Plâtre	Peinture	C		0.49	0	
3886						MD		0.35		
3887	Plafond	Plafond		Plâtre	Peinture	C		0.1	0	
3888						MD		0.65		
Nombre total d'unités de diagnostic			23	Nombre d'unités de classe 3			0	% de classe 3	0.00 %	

Local : Salle de bains n°4 (R+2)

N°	Zone	Unité de diagnostic	Substrat	Revêtement apparent	Localisation	Etat de conservation	Nature de la dégradation	Résultats (mg/cm ²)	Classement	Observations
3949	A	Mur	Plâtre	Peinture	C			0.11	0	
3950					MD		0.56			

N°	Zone	Unité de diagnostic	Substrat	Revêtement apparent	Localisation	Etat de conservation	Nature de la dégradation	Résultats (mg/cm²)	Classement	Observations
3959	A	Porte Dormant extérieur	Bois	Peinture	C			0.03	0	
3960					MD			0.16		
3961	A	Porte Dormant intérieur	Bois	Peinture	C			0.15	0	
3962					MD			0.82		
3963	A	Porte Embrasure	Bois	Peinture	C			0.44	0	
3964					MD			0.44		
3965	A	Porte Ouvrant extérieur	Bois	Peinture	C			0.4	0	
3966					MD			0.3		
3967	A	Porte Ouvrant intérieur	Bois	Peinture	C			0.43	0	
3968					MD			0.82		
3951	B	Mur	Plâtre	Peinture	C			0.8	0	
3952					MD			0.29		
3969	C	Conduit de fluide n°2	Métal	Peinture	C	EU		3.27	2	
3970					MD	EU		2.88		
3953	C	Mur	Plâtre	Peinture	C			0.62	0	
3954					MD			0.11		
3955	D	Mur	Plâtre	Peinture	C			0.1	0	
3956					MD			0.11		
3925	E	Conduit de fluide n°1	Métal	Peinture	C			0.41	0	
3926					MD			0.78		
3927	E	Fenêtre Allège de fenêtre	Bois	Peinture	C			0.46	0	
3928					MD			0.74		
3929	E	Fenêtre Dormant extérieur	Bois	Peinture	C			0.4	0	
3930					MD			0.1		
3931	E	Fenêtre Dormant intérieur	Bois	Peinture	C			0.16	0	
3932					MD			0.69		
3933	E	Fenêtre Embrasure	Bois	Peinture	C			0.36	0	
3934					MD			0.55		
3935	E	Fenêtre Joint d'étanchéité	Bois	Peinture	C			0.83	0	
3936					MD			0.49		
3937	E	Fenêtre Mastic	Bois	Peinture	C			0.16	0	
3938					MD			0.17		
3939	E	Fenêtre Ouvrant extérieur	Bois	Peinture	C			0.03	0	
3940					MD			0.1		
3941	E	Fenêtre Ouvrant intérieur	Bois	Peinture	C			0.81	0	
3942					MD			0.13		
3943	E	Fenêtre Volets	Bois	Peinture	C			0.33	0	

N°	Zone	Unité de diagnostic	Substrat	Revêtement apparent	Localisation	Etat de conservation	Nature de la dégradation	Résultats (mg/cm ²)	Classement	Observations
3944					MD			0.6		
3917	E	Mur	Plâtre	Peinture	C			0.1	0	
3918					MD			0.1		
3957	E	Mur	Plâtre	Peinture	C			0.69	0	
3958					MD			0.34		
3919	F	Mur	Plâtre	Peinture	C			0.84	0	
3920					MD			0.1		
3945	F	Radiateur	Métal	Peinture	C			0.11	0	
3946					MD			0.1		
3921	G	Mur	Plâtre	Peinture	C			0.1	0	
3922					MD			0.46		
3923	H	Mur	Plâtre	Peinture	C			0.48	0	
3924					MD			0.71		
3947	Plafond	Plafond	Plâtre	Peinture	C			0.74	0	
3948					MD			0.01		
Nombre total d'unités de diagnostic			27	Nombre d'unités de classe 3			0	% de classe 3	0.00 %	

Local : Douche n°1 (R+2)

N°	Zone	Unité de diagnostic	Substrat	Revêtement apparent	Localisation	Etat de conservation	Nature de la dégradation	Résultats (mg/cm ²)	Classement	Observations
	A	Mur	Carrelage	Faïence						Faïence
	B	Mur	Carrelage	Faïence						Faïence
3973	C	Conduit de fluide	Métal	Peinture	C	EU		3.78	2	
3974					MD	EU		4.19		
	C	Mur	Carrelage	Faïence						Faïence
	D	Mur	Carrelage	Faïence						Faïence
3971	Plafond	Plafond	Plâtre	Peinture	C			0.83	0	
3972					MD			0.24		
	Sol	Revêtement de sol	Carrelage	Carrelage						Carrelage
Nombre total d'unités de diagnostic			7	Nombre d'unités de classe 3			0	% de classe 3	0.00 %	

Local : Douche n°2 (R+2)

N°	Zone	Unité de diagnostic	Substrat	Revêtement apparent	Localisation	Etat de conservation	Nature de la dégradation	Résultats (mg/cm²)	Classement	Observations
	A	Mur	Carrelage	Faïence						Faïence
	B	Mur	Carrelage	Faïence						Faïence
3977	C	Conduit de fluide	Métal	Peinture	C	EU		4.56	2	
3978					MD	EU		3.89		
	C	Mur	Carrelage	Faïence						Faïence
	D	Mur	Carrelage	Faïence						Faïence
3975	Plafond	Plafond	Plâtre	Peinture	C			0.11	0	
3976					MD			0.76		
	Sol	Revêtement de sol	Carrelage	Carrelage						Carrelage
Nombre total d'unités de diagnostic			7	Nombre d'unités de classe 3			0	% de classe 3	0.00 %	

Local : Douche n°3 (R+2)

N°	Zone	Unité de diagnostic	Substrat	Revêtement apparent	Localisation	Etat de conservation	Nature de la dégradation	Résultats (mg/cm²)	Classement	Observations
	A	Mur	Carrelage	Faïence						Faïence
	B	Mur	Carrelage	Faïence						Faïence
	C	Mur	Carrelage	Faïence						Faïence
	D	Mur	Carrelage	Faïence						Faïence
3979	Plafond	Plafond	Plâtre	Peinture	C			0.86	0	
3980					MD			0.1		
	Sol	Revêtement de sol	Carrelage	Carrelage						Carrelage
Nombre total d'unités de diagnostic			6	Nombre d'unités de classe 3			0	% de classe 3	0.00 %	

Local : Douche n°4 (R+2)

N°	Zone	Unité de diagnostic	Substrat	Revêtement apparent	Localisation	Etat de conservation	Nature de la dégradation	Résultats (mg/cm²)	Classement	Observations
	A	Mur	Carrelage	Faïence						Faïence
	B	Mur	Carrelage	Faïence						Faïence
	C	Mur	Carrelage	Faïence						Faïence
	D	Mur	Carrelage	Faïence						Faïence

N°	Zone	Unité de diagnostic	Substrat	Revêtement apparent	Localisation	Etat de conservation	Nature de la dégradation	Résultats (mg/cm ²)	Classement	Observations
3981	Plafond	Plafond	Plâtre	Peinture	C			0.13	0	
3982					MD			0.83		
	Sol	Revêtement de sol	Carrelage	Carrelage						Carrelage
Nombre total d'unités de diagnostic			6	Nombre d'unités de classe 3			0	% de classe 3	0.00 %	

Local : Dégagement n°1 (R+2)

N°	Zone	Unité de diagnostic	Substrat	Revêtement apparent	Localisation	Etat de conservation	Nature de la dégradation	Résultats (mg/cm ²)	Classement	Observations
3983	A	Mur	Plâtre	Peinture	C			0.14	0	
3984					MD			0.1		
3985	B	Mur	Plâtre	Peinture	C			0.74	0	
3986					MD			0.55		
3995	B	Porte n°1	Dormant extérieur	Bois	Peinture	C		0.64	0	
3996						MD				
3997	B	Porte n°1	Dormant intérieur	Bois	Peinture	C		0.81	0	
3998						MD				
3999	B	Porte n°1	Embrasure	Bois	Peinture	C		0.15	0	
4000						MD				
4001	B	Porte n°1	Ouvrant extérieur	Bois	Peinture	C		0.76	0	
4002						MD				
4003	B	Porte n°1	Ouvrant intérieur	Bois	Peinture	C		0.7	0	
4004						MD				
3987	C	Mur	Plâtre	Peinture	C			0.05	0	
3988					MD			0.46		
4005	C	Porte n°2	Dormant extérieur	Bois	Peinture	C		0.22	0	
4006						MD				
4007	C	Porte n°2	Dormant intérieur	Bois	Peinture	C		0.46	0	
4008						MD				
4009	C	Porte n°2	Embrasure	Bois	Peinture	C		0.19	0	
4010						MD				
4011	C	Porte n°2	Ouvrant extérieur	Bois	Peinture	C		0.57	0	
4012						MD				
4013	C	Porte n°2	Ouvrant intérieur	Bois	Peinture	C		0.44	0	
4014						MD				

N°	Zone	Unité de diagnostic	Substrat	Revêtement apparent	Localisation	Etat de conservation	Nature de la dégradation	Résultats (mg/cm ²)	Classement	Observations
3989	D	Mur	Plâtre	Peinture	C			0.75	0	
3990					MD			0.85		
3991	Plafond	Plafond	Plâtre	Peinture	C			0.11	0	
3992					MD			0.1		
3993	Toutes zones	Plinthes	Bois	Peinture	C			0.08	0	
3994					MD			0.36		
Nombre total d'unités de diagnostic			16	Nombre d'unités de classe 3			0	% de classe 3	0.00 %	

Local : Dégagement n°2 (R+2)

N°	Zone	Unité de diagnostic	Substrat	Revêtement apparent	Localisation	Etat de conservation	Nature de la dégradation	Résultats (mg/cm ²)	Classement	Observations
4015	A	Mur	Plâtre	Peinture	C			0.1	0	
4016					MD			0.11		
4039	A	Porte n°1	Dormant extérieur	Bois	Peinture	C		0.68	0	
4040						MD				
4041	A	Porte n°1	Dormant intérieur	Bois	Peinture	C		0.1	0	
4042						MD				
4043	A	Porte n°1	Embrasure	Bois	Peinture	C		0.28	0	
4044						MD				
4045	A	Porte n°1	Ouvrant extérieur	Bois	Peinture	C		0.29	0	
4046						MD				
4047	A	Porte n°1	Ouvrant intérieur	Bois	Peinture	C		0.44	0	
4048						MD				
4017	B	Mur	Plâtre	Peinture	C			0.85	0	
4018					MD			0.81		
4019	C	Mur	Plâtre	Peinture	C			0.61	0	
4020					MD			0.49		
4049	C	Porte n°2	Dormant extérieur	Bois	Peinture	C		0.48	0	
4050						MD				
4051	C	Porte n°2	Dormant intérieur	Bois	Peinture	C		0.02	0	
4052						MD				
4053	C	Porte n°2	Embrasure	Bois	Peinture	C		0.22	0	
4054						MD				
4055	C	Porte n°2	Ouvrant extérieur	Bois	Peinture	C		0.79	0	
4056						MD				

N°	Zone	Unité de diagnostic	Substrat	Revêtement apparent	Localisation	Etat de conservation	Nature de la dégradation	Résultats (mg/cm ²)	Classement	Observations
4057	C	Porte n°2	Ouvrant intérieur	Bois	Peinture	C		0.1	0	
4058						MD		0.11		
4059	C	Porte n°3	Dormant extérieur	Bois	Peinture	C		0.58	0	
4060						MD		0.7		
4061	C	Porte n°3	Dormant intérieur	Bois	Peinture	C		0.46	0	
4062						MD		0.39		
4063	C	Porte n°3	Embrasure	Bois	Peinture	C		0.75	0	
4064						MD		0.22		
4065	C	Porte n°3	Ouvrant extérieur	Bois	Peinture	C		0.36	0	
4066						MD		0.4		
4067	C	Porte n°3	Ouvrant intérieur	Bois	Peinture	C		0.44	0	
4068						MD		0.48		
4021	D	Mur		Plâtre	Peinture	C		0.11	0	
4022						MD		0.7		
4069	D	Porte n°4	Dormant extérieur	Bois	Peinture	C		0.48	0	
4070						MD		0.76		
4071	D	Porte n°4	Dormant intérieur	Bois	Peinture	C		0.11	0	
4072						MD		0.62		
4073	D	Porte n°4	Embrasure	Bois	Peinture	C		0.14	0	
4074						MD		0.55		
4075	D	Porte n°4	Ouvrant extérieur	Bois	Peinture	C		0.4	0	
4076						MD		0.11		
4077	D	Porte n°4	Ouvrant intérieur	Bois	Peinture	C		0.43	0	
4078						MD		0.12		
4079	D	Porte n°5	Dormant extérieur	Bois	Peinture	C		0.33	0	
4080						MD		0.28		
4081	D	Porte n°5	Dormant intérieur	Bois	Peinture	C		0.09	0	
4082						MD		0.83		
4083	D	Porte n°5	Embrasure	Bois	Peinture	C		0.6	0	
4084						MD		0.67		
4085	D	Porte n°5	Ouvrant extérieur	Bois	Peinture	C		0.11	0	
4086						MD		0.43		
4087	D	Porte n°5	Ouvrant intérieur	Bois	Peinture	C		0.11	0	
4088						MD		0.1		
4023	E	Mur		Plâtre	Peinture	C		0.08	0	
4024						MD		0.6		
4089	E	Porte n°6	Dormant	Bois	Peinture	C		0.2	0	

N°	Zone	Unité de diagnostic	Substrat	Revêtement apparent	Localisation	Etat de conservation	Nature de la dégradation	Résultats (mg/cm ²)	Classement	Observations
4090		extérieur			MD			0.14		
4091	E	Porte n°6	Dormant intérieur	Bois	Peinture	C		0.23	0	
4092						MD		0.04		
4093	E	Porte n°6	Embrasure	Bois	Peinture	C		0.68	0	
4094						MD		0.11		
4095	E	Porte n°6	Ouvrant extérieur	Bois	Peinture	C		0.63	0	
4096						MD		0.72		
4097	E	Porte n°6	Ouvrant intérieur	Bois	Peinture	C		0.39	0	
4098						MD		0.06		
4025	F	Mur		Plâtre	Peinture	C		0.34	0	
4026						MD		0.53		
4099	F	Porte n°7	Dormant extérieur	Bois	Peinture	C		0.63	0	
4100						MD		0.1		
4101	F	Porte n°7	Dormant intérieur	Bois	Peinture	C		0.63	0	
4102						MD		0.11		
4103	F	Porte n°7	Embrasure	Bois	Peinture	C		0.1	0	
4104						MD		0.74		
4105	F	Porte n°7	Ouvrant extérieur	Bois	Peinture	C		0.56	0	
4106						MD		0.41		
4107	F	Porte n°7	Ouvrant intérieur	Bois	Peinture	C		0.1	0	
4108						MD		0.69		
4027	G	Mur		Plâtre	Peinture	C		0.23	0	
4028						MD		0.07		
4029	H	Mur		Plâtre	Peinture	C		0.19	0	
4030						MD		0.11		
4031	I	Mur		Plâtre	Peinture	C		0.43	0	
4032						MD		0.18		
4109	I	Porte n°8	Dormant extérieur	Bois	Peinture	C		0.28	0	
4110						MD		0.8		
4111	I	Porte n°8	Dormant intérieur	Bois	Peinture	C		0.65	0	
4112						MD		0.81		
4113	I	Porte n°8	Embrasure	Bois	Peinture	C		0.79	0	
4114						MD		0.3		
4115	I	Porte n°8	Ouvrant extérieur	Bois	Peinture	C		0.62	0	
4116						MD		0.64		
4117	I	Porte n°8	Ouvrant intérieur	Bois	Peinture	C		0.8	0	
4118						MD		0.09		

N°	Zone	Unité de diagnostic	Substrat	Revêtement apparent	Localisation	Etat de conservation	Nature de la dégradation	Résultats (mg/cm ²)	Classement	Observations
4033	J	Mur	Plâtre	Peinture	C			0.62	0	
4034					MD			0.11		
4037	Plafond	Plafond	Plâtre	Peinture	C			0.14	0	
4038					MD			0.24		
4035	Toutes zones	Plinthes	Bois	Peinture	C			0.2	0	
4036					MD			0.14		
Nombre total d'unités de diagnostic			52	Nombre d'unités de classe 3			0	% de classe 3	0.00 %	

Local : Dégagement n°3 (R+2)

N°	Zone	Unité de diagnostic	Substrat	Revêtement apparent	Localisation	Etat de conservation	Nature de la dégradation	Résultats (mg/cm ²)	Classement	Observations
4119	A	Mur	Plâtre	Peinture	C			0.26	0	
4120					MD			0.1		
4135	A	Porte n°2 Dormant extérieur	Bois	Peinture	C			0.66	0	
4136					MD			0.12		
4137	A	Porte n°2 Dormant intérieur	Bois	Peinture	C			0.1	0	
4138					MD			0.1		
4139	A	Porte n°2 Embrasure	Bois	Peinture	C			0.11	0	
4140					MD			0.57		
4141	A	Porte n°2 Ouvrant extérieur	Bois	Peinture	C			0.56	0	
4142					MD			0.29		
4143	A	Porte n°2 Ouvrant intérieur	Bois	Peinture	C			0.68	0	
4144					MD			0.41		
4121	B	Mur	Plâtre	Peinture	C			0.44	0	
4122					MD			0.5		
4123	C	Mur	Plâtre	Peinture	C			0.28	0	
4124					MD			0.36		
4125	D	Mur	Plâtre	Peinture	C			0.54	0	
4126					MD			0.1		
4131	E	Mur	Plâtre	Peinture	C			0.61	0	
4132					MD			0.38		
4133	F	Mur	Plâtre	Peinture	C			0.5	0	
4134					MD			0.44		
4127	Plafond	Plafond	Plâtre	Peinture	C			0.1	0	
4128					MD			0.16		

N°	Zone	Unité de diagnostic	Substrat	Revêtement apparent	Localisation	Etat de conservation	Nature de la dégradation	Résultats (mg/cm ²)	Classement	Observations
4129	Toutes zones	Plinthes	Bois	Peinture	C			0.1	0	
4130					MD			0.69		
Nombre total d'unités de diagnostic			13	Nombre d'unités de classe 3			0	% de classe 3	0.00 %	

Local : Dégagement n°4 (R+2)

N°	Zone	Unité de diagnostic	Substrat	Revêtement apparent	Localisation	Etat de conservation	Nature de la dégradation	Résultats (mg/cm ²)	Classement	Observations
4145	A	Mur	Plâtre	Peinture	C			0.49	0	
4146					MD			0.42		
4157	A	Porte n°1 Dormant extérieur	Bois	Peinture	C			0.71	0	
4158					MD			0.59		
4159	A	Porte n°1 Dormant intérieur	Bois	Peinture	C			0.21	0	
4160					MD			0.62		
4161	A	Porte n°1 Embrasure	Bois	Peinture	C			0.47	0	
4162					MD			0.73		
4163	A	Porte n°1 Ouvrant extérieur	Bois	Peinture	C			0.77	0	
4164					MD			0.61		
4165	A	Porte n°1 Ouvrant intérieur	Bois	Peinture	C			0.21	0	
4166					MD			0.29		
4147	B	Mur	Plâtre	Peinture	C			0.26	0	
4148					MD			0.38		
4149	C	Mur	Plâtre	Peinture	C			0.38	0	
4150					MD			0.11		
4167	C	Porte n°2 Dormant extérieur	Bois	Peinture	C			0.32	0	
4168					MD			0.36		
4169	C	Porte n°2 Dormant intérieur	Bois	Peinture	C			0.65	0	
4170					MD			0.51		
4171	C	Porte n°2 Embrasure	Bois	Peinture	C			0.74	0	
4172					MD			0.1		
4173	C	Porte n°2 Ouvrant extérieur	Bois	Peinture	C			0.11	0	
4174					MD			0.7		
4175	C	Porte n°2 Ouvrant intérieur	Bois	Peinture	C			0.39	0	
4176					MD			0.16		
4151	D	Mur	Plâtre	Peinture	C			0.1	0	
4152					MD			0.32		

N°	Zone	Unité de diagnostic	Substrat	Revêtement apparent	Localisation	Etat de conservation	Nature de la dégradation	Résultats (mg/cm ²)	Classement	Observations
4177	D	Porte n°3	Dormant extérieur	Bois	Peinture	C		0.83	0	
4178						MD		0.1		
4179	D	Porte n°3	Dormant intérieur	Bois	Peinture	C		0.1	0	
4180						MD		0.13		
4181	D	Porte n°3	Embrasure	Bois	Peinture	C		0.7	0	
4182						MD		0.58		
4183	D	Porte n°3	Ouvrant extérieur	Bois	Peinture	C		0.79	0	
4184						MD		0.1		
4185	D	Porte n°3	Ouvrant intérieur	Bois	Peinture	C		0.77	0	
4186						MD		0.3		
4187	D	Porte n°4	Dormant extérieur	Bois	Peinture	C		0.57	0	
4188						MD		0.81		
4189	D	Porte n°4	Dormant intérieur	Bois	Peinture	C		0.11	0	
4190						MD		0.53		
4191	D	Porte n°4	Embrasure	Bois	Peinture	C		0.42	0	
4192						MD		0.32		
4193	D	Porte n°4	Ouvrant extérieur	Bois	Peinture	C		0.68	0	
4194						MD		0.5		
4195	D	Porte n°4	Ouvrant intérieur	Bois	Peinture	C		0.11	0	
4196						MD		0.84		
4197	D	Porte n°5	Dormant extérieur	Bois	Peinture	C		0.54	0	
4198						MD		0.09		
4199	D	Porte n°5	Dormant intérieur	Bois	Peinture	C		0.21	0	
4200						MD		0.21		
4201	D	Porte n°5	Embrasure	Bois	Peinture	C		0.11	0	
4202						MD		0.1		
4203	D	Porte n°5	Ouvrant extérieur	Bois	Peinture	C		0.74	0	
4204						MD		0.1		
4205	D	Porte n°5	Ouvrant intérieur	Bois	Peinture	C		0.27	0	
4206						MD		0.11		
4153	Plafond	Plafond	Plâtre	Peinture	C			0.81	0	
4154					MD			0.7		
4155	Toutes zones	Plinthes	Bois	Peinture	C			0.46	0	
4156					MD			0.14		
Nombre total d'unités de diagnostic			31	Nombre d'unités de classe 3			0	% de classe 3	0.00 %	

Local : Dégagement n°5 (R+2)

N°	Zone	Unité de diagnostic		Substrat	Revêtement apparent	Localisation	Etat de conservation	Nature de la dégradation	Résultats (mg/cm²)	Classement	Observations
4207	A	Mur		Plâtre	Peinture	C			0.34	0	
4208						MD		0.12			
4219	A	Porte n°1	Dormant extérieur	Bois	Peinture	C			0.85	0	
4220						MD		0.1			
4221	A	Porte n°1	Dormant intérieur	Bois	Peinture	C			0.72	0	
4222						MD		0.52			
4223	A	Porte n°1	Embrasure	Bois	Peinture	C			0.38	0	
4224						MD		0.13			
4225	A	Porte n°1	Ouvrant extérieur	Bois	Peinture	C			0.09	0	
4226						MD		0.43			
4227	A	Porte n°1	Ouvrant intérieur	Bois	Peinture	C			0.27	0	
4228						MD		0.49			
4229	A	Porte n°2	Dormant extérieur	Bois	Peinture	C			0.61	0	
4230						MD		0.56			
4231	A	Porte n°2	Dormant intérieur	Bois	Peinture	C			0.64	0	
4232						MD		0.75			
4233	A	Porte n°2	Embrasure	Bois	Peinture	C			0.68	0	
4234						MD		0.67			
4235	A	Porte n°2	Ouvrant extérieur	Bois	Peinture	C			0.03	0	
4236						MD		0.8			
4237	A	Porte n°2	Ouvrant intérieur	Bois	Peinture	C			0.84	0	
4238						MD		0.1			
4209	B	Mur		Plâtre	Peinture	C			0.33	0	
4210						MD		0.31			
4211	C	Mur		Plâtre	Peinture	C			0.33	0	
4212						MD		0.84			
4239	C	Porte n°3	Dormant extérieur	Bois	Peinture	C			0.68	0	
4240						MD		0.77			
4241	C	Porte n°3	Dormant intérieur	Bois	Peinture	C			0.11	0	
4242						MD		0.47			
4243	C	Porte n°3	Embrasure	Bois	Peinture	C			0.5	0	
4244						MD		0.69			
4245	C	Porte n°3	Ouvrant extérieur	Bois	Peinture	C			0.21	0	
4246						MD		0.6			
4247	C	Porte n°3	Ouvrant intérieur	Bois	Peinture	C			0.61	0	
4248						MD		0.6			

N°	Zone	Unité de diagnostic	Substrat	Revêtement apparent	Localisation	Etat de conservation	Nature de la dégradation	Résultats (mg/cm ²)	Classement	Observations
4249	C	Porte n°4 Dormant extérieur	Bois	Peinture	C			0.59	0	
4250					MD			0.21		
4251	C	Porte n°4 Dormant intérieur	Bois	Peinture	C			0.1	0	
4252					MD			0.71		
4253	C	Porte n°4 Embrasure	Bois	Peinture	C			0.25	0	
4254					MD			0.3		
4255	C	Porte n°4 Ouvrant extérieur	Bois	Peinture	C			0.5	0	
4256					MD			0.6		
4257	C	Porte n°4 Ouvrant intérieur	Bois	Peinture	C			0.54	0	
4258					MD			0.62		
4259	C	Porte n°5 Dormant extérieur	Bois	Peinture	C			0.8	0	
4260					MD			0.85		
4261	C	Porte n°5 Dormant intérieur	Bois	Peinture	C			0.75	0	
4262					MD			0.86		
4263	C	Porte n°5 Embrasure	Bois	Peinture	C			0.52	0	
4264					MD			0.77		
4265	C	Porte n°5 Ouvrant extérieur	Bois	Peinture	C			0.68	0	
4266					MD			0.59		
4267	C	Porte n°5 Ouvrant intérieur	Bois	Peinture	C			0.16	0	
4268					MD			0.06		
4213	D	Mur	Plâtre	Peinture	C			0.72	0	
4214					MD			0.09		
4269	D	Porte n°6 Dormant extérieur	Bois	Peinture	C			0.07	0	
4270					MD			0.14		
4271	D	Porte n°6 Dormant intérieur	Bois	Peinture	C			0.07	0	
4272					MD			0.04		
4273	D	Porte n°6 Embrasure	Bois	Peinture	C			0.17	0	
4274					MD			0.09		
4275	D	Porte n°6 Ouvrant extérieur	Bois	Peinture	C			0.11	0	
4276					MD			0.27		
4277	D	Porte n°6 Ouvrant intérieur	Bois	Peinture	C			0.03	0	
4278					MD			0.7		
4215	Plafond	Plafond	Plâtre	Peinture	C			0.1	0	
4216					MD			0.1		
4217	Toutes zones	Plinthes	Bois	Peinture	C			0.1	0	
4218					MD			0.84		

Nombre total d'unités de diagnostic	36	Nombre d'unités de classe 3	0	% de classe 3	0.00 %
--	-----------	------------------------------------	----------	----------------------	---------------

Local : Dégagement n°6 (R+2)

N°	Zone	Unité de diagnostic	Substrat	Revêtement apparent	Localisation	Etat de conservation	Nature de la dégradation	Résultats (ng/cm²)	Classement	Observations
4279	A	Mur	Plâtre	Peinture	C			0.1	0	
4280					MD			0.51		
4295	A	Porte n°1	Dormant extérieur	Bois	Peinture	C		0.04	0	
4296						MD				
4297	A	Porte n°1	Dormant intérieur	Bois	Peinture	C		0.1	0	
4298						MD				
4299	A	Porte n°1	Embrasure	Bois	Peinture	C		0.02	0	
4300						MD				
4301	A	Porte n°1	Ouvrant extérieur	Bois	Peinture	C		0.44	0	
4302						MD				
4303	A	Porte n°1	Ouvrant intérieur	Bois	Peinture	C		0.54	0	
4304						MD				
4281	B	Mur	Plâtre	Peinture	C			0.83	0	
4282					MD			0.68		
4305	B	Porte n°2	Dormant extérieur	Bois	Peinture	C		0.15	0	
4306						MD				
4307	B	Porte n°2	Dormant intérieur	Bois	Peinture	C		0.55	0	
4308						MD				
4309	B	Porte n°2	Embrasure	Bois	Peinture	C		0.35	0	
4310						MD				
4311	B	Porte n°2	Ouvrant extérieur	Bois	Peinture	C		0.58	0	
4312						MD				
4313	B	Porte n°2	Ouvrant intérieur	Bois	Peinture	C		0.7	0	
4314						MD				
4315	B	Porte n°3	Dormant extérieur	Bois	Peinture	C		0.03	0	
4316						MD				
4317	B	Porte n°3	Dormant intérieur	Bois	Peinture	C		0.1	0	
4318						MD				
4319	B	Porte n°3	Embrasure	Bois	Peinture	C		0.11	0	
4320						MD				
4321	B	Porte n°3	Ouvrant extérieur	Bois	Peinture	C		0.08	0	
4322						MD				
4323	B	Porte n°3	Ouvrant intérieur	Bois	Peinture	C		0.1	0	
4324						MD				
4283	C	Mur	Plâtre	Peinture	C			0.1	0	
4284					MD			0.41		

N°	Zone	Unité de diagnostic	Substrat	Revêtement apparent	Localisation	Etat de conservation	Nature de la dégradation	Résultats (mg/cm²)	Classement	Observations
4325	C	Porte n°4 Dormant extérieur	Bois	Peinture	C			0.1	0	
4326					MD			0.85		
4327	C	Porte n°4 Dormant intérieur	Bois	Peinture	C			0.1	0	
4328					MD			0.33		
4329	C	Porte n°4 Embrasure	Bois	Peinture	C			0.06	0	
4330					MD			0.86		
4331	C	Porte n°4 Ouvrant extérieur	Bois	Peinture	C			0.32	0	
4332					MD			0.31		
4333	C	Porte n°4 Ouvrant intérieur	Bois	Peinture	C			0.69	0	
4334					MD			0.31		
4285	D	Mur	Plâtre	Peinture	C			0.68	0	
4286					MD			0.1		
4287	E	Mur	Plâtre	Peinture	C			0.51	0	
4288					MD			0.39		
4289	F	Mur	Plâtre	Peinture	C			0.18	0	
4290					MD			0.43		
4335	F	Porte n°5 Dormant extérieur	Bois	Peinture	C			0.07	0	
4336					MD			0.28		
4337	F	Porte n°5 Dormant intérieur	Bois	Peinture	C			0.15	0	
4338					MD			0.46		
4339	F	Porte n°5 Embrasure	Bois	Peinture	C			0.27	0	
4340					MD			0.83		
4341	F	Porte n°5 Ouvrant extérieur	Bois	Peinture	C			0.4	0	
4342					MD			0.35		
4343	F	Porte n°5 Ouvrant intérieur	Bois	Peinture	C			0.05	0	
4344					MD			0.1		
4345	F	Porte n°6 Dormant extérieur	Bois	Peinture	C			0.87	0	
4346					MD			0.42		
4347	F	Porte n°6 Dormant intérieur	Bois	Peinture	C			0.55	0	
4348					MD			0.84		
4349	F	Porte n°6 Embrasure	Bois	Peinture	C			0.82	0	
4350					MD			0.11		
4351	F	Porte n°6 Ouvrant extérieur	Bois	Peinture	C			0.17	0	
4352					MD			0.85		
4353	F	Porte n°6 Ouvrant intérieur	Bois	Peinture	C			0.63	0	
4354					MD			0.27		
4291	Plafond	Plafond	Plâtre	Peinture	C			0.27	0	

N°	Zone	Unité de diagnostic	Substrat	Revêtement apparent	Localisation	Etat de conservation	Nature de la dégradation	Résultats (mg/cm ²)	Classement	Observations
4292					MD			0.24		
4293	Toutes zones	Plinthes	Bois	Peinture	C			0.13	0	
4294					MD			0.84		
Nombre total d'unités de diagnostic			38	Nombre d'unités de classe 3			0	% de classe 3	0.00 %	

Local : Dégageant n°7 (R+2)

N°	Zone	Unité de diagnostic	Substrat	Revêtement apparent	Localisation	Etat de conservation	Nature de la dégradation	Résultats (mg/cm ²)	Classement	Observations
4355	A	Mur	Plâtre	Peinture	C			0.56	0	
4356					MD			0.67		
4371	A	Porte n°1	Dormant extérieur	Bois	Peinture	C		0.1	0	
4372						MD				
4373	A	Porte n°1	Dormant intérieur	Bois	Peinture	C		0.87	0	
4374						MD				
4375	A	Porte n°1	Embrasure	Bois	Peinture	C		0.37	0	
4376						MD				
4377	A	Porte n°1	Ouvrant extérieur	Bois	Peinture	C		0.74	0	
4378						MD				
4379	A	Porte n°1	Ouvrant intérieur	Bois	Peinture	C		0.79	0	
4380						MD				
4357	B	Mur	Plâtre	Peinture	C			0.68	0	
4358					MD			0.1		
4381	B	Porte n°2	Dormant extérieur	Bois	Peinture	C		0.31	0	
4382						MD				
4383	B	Porte n°2	Dormant intérieur	Bois	Peinture	C		0.52	0	
4384						MD				
4385	B	Porte n°2	Embrasure	Bois	Peinture	C		0.7	0	
4386						MD				
4387	B	Porte n°2	Ouvrant extérieur	Bois	Peinture	C		0.69	0	
4388						MD				
4389	B	Porte n°2	Ouvrant intérieur	Bois	Peinture	C		0.76	0	
4390						MD				
4359	C	Mur	Plâtre	Peinture	C			0.59	0	
4360					MD			0.31		
4361	D	Mur	Plâtre	Peinture	C			0.1	0	

N°	Zone	Unité de diagnostic	Substrat	Revêtement apparent	Localisation	Etat de conservation	Nature de la dégradation	Résultats (mg/cm ²)	Classement	Observations
4362					MD			0.23		
4411	D	Porte n°3	Dormant extérieur	Bois	Peinture	C		0.1	0	
4412						MD		0.73		
4413	D	Porte n°3	Dormant intérieur	Bois	Peinture	C		0.11	0	
4414						MD		0.13		
4415	D	Porte n°3	Embrasure	Bois	Peinture	C		0.02	0	
4416						MD		0.1		
4417	D	Porte n°3	Ouvrant extérieur	Bois	Peinture	C		0.72	0	
4418						MD		0.03		
4419	D	Porte n°3	Ouvrant intérieur	Bois	Peinture	C		0.82	0	
4420						MD		0.46		
4363	E	Mur		Plâtre	Peinture	C		0.12	0	
4364						MD		0.5		
4391	E	Porte n°4	Dormant extérieur	Bois	Peinture	C		0.62	0	
4392						MD		0.27		
4393	E	Porte n°4	Dormant intérieur	Bois	Peinture	C		0.1	0	
4394						MD		0.11		
4395	E	Porte n°4	Embrasure	Bois	Peinture	C		0.1	0	
4396						MD		0.18		
4397	E	Porte n°4	Ouvrant extérieur	Bois	Peinture	C		0.24	0	
4398						MD		0.56		
4399	E	Porte n°4	Ouvrant intérieur	Bois	Peinture	C		0.02	0	
4400						MD		0.6		
4365	F	Mur		Plâtre	Peinture	C		0.1	0	
4366						MD		0.27		
4401	F	Porte n°5	Dormant extérieur	Bois	Peinture	C		0.25	0	
4402						MD		0.17		
4403	F	Porte n°5	Dormant intérieur	Bois	Peinture	C		0.62	0	
4404						MD		0.08		
4405	F	Porte n°5	Embrasure	Bois	Peinture	C		0.04	0	
4406						MD		0.67		
4407	F	Porte n°5	Ouvrant extérieur	Bois	Peinture	C		0.11	0	
4408						MD		0.35		
4409	F	Porte n°5	Ouvrant intérieur	Bois	Peinture	C		0.1	0	
4410						MD		0.83		
4367	Plafond	Plafond		Plâtre	Peinture	C		0.18	0	
4368						MD		0.39		

N°	Zone	Unité de diagnostic	Substrat	Revêtement apparent	Localisation	Etat de conservation	Nature de la dégradation	Résultats (mg/cm ²)	Classement	Observations
4369	Toutes zones	Plinthes	Bois	Peinture	C			0.24	0	
4370					MD			0.76		
Nombre total d'unités de diagnostic			33	Nombre d'unités de classe 3			0	% de classe 3	0.00 %	

Local : Dégagement n°8 (R+2)

N°	Zone	Unité de diagnostic	Substrat	Revêtement apparent	Localisation	Etat de conservation	Nature de la dégradation	Résultats (mg/cm ²)	Classement	Observations
4421	A	Mur	Plâtre	Peinture	C			0.59	0	
4422					MD			0.76		
4437	A	Porte n°1 Dormant extérieur	Bois	Peinture	C			0.47	0	
4438					MD			0.45		
4439	A	Porte n°1 Dormant intérieur	Bois	Peinture	C			0.07	0	
4440					MD			0.03		
4441	A	Porte n°1 Embrasure	Bois	Peinture	C			0.5	0	
4442					MD			0.35		
4443	A	Porte n°1 Ouvrant extérieur	Bois	Peinture	C			0.52	0	
4444					MD			0.1		
4445	A	Porte n°1 Ouvrant intérieur	Bois	Peinture	C			0.49	0	
4446					MD			0.1		
4447	A	Porte n°2 Dormant extérieur	Bois	Peinture	C			0.16	0	
4448					MD			0.76		
4449	A	Porte n°2 Dormant intérieur	Bois	Peinture	C			0.1	0	
4450					MD			0.02		
4451	A	Porte n°2 Embrasure	Bois	Peinture	C			0.47	0	
4452					MD			0.22		
4453	A	Porte n°2 Ouvrant extérieur	Bois	Peinture	C			0.75	0	
4454					MD			0.57		
4455	A	Porte n°2 Ouvrant intérieur	Bois	Peinture	C			0.02	0	
4456					MD			0.5		
4423	B	Mur	Plâtre	Peinture	C			0.64	0	
4424					MD			0.83		
4425	C	Mur	Plâtre	Peinture	C			0.15	0	
4426					MD			0.68		
4457	C	Porte n°3 Dormant extérieur	Bois	Peinture	C			0.53	0	
4458					MD			0.8		

N°	Zone	Unité de diagnostic	Substrat	Revêtement apparent	Localisation	Etat de conservation	Nature de la dégradation	Résultats (mg/cm ²)	Classement	Observations
4459	C	Porte n°3 Dormant intérieur	Bois	Peinture	C			0.1	0	
4460					MD			0.37		
4461	C	Porte n°3 Embrasure	Bois	Peinture	C			0.05	0	
4462					MD			0.08		
4463	C	Porte n°3 Ouvrant extérieur	Bois	Peinture	C			0.1	0	
4464					MD			0.72		
4465	C	Porte n°3 Ouvrant intérieur	Bois	Peinture	C			0.33	0	
4466					MD			0.75		
4467	C	Porte n°4 Dormant extérieur	Bois	Peinture	C			0.8	0	
4468					MD			0.1		
4469	C	Porte n°4 Dormant intérieur	Bois	Peinture	C			0.1	0	
4470					MD			0.1		
4471	C	Porte n°4 Embrasure	Bois	Peinture	C			0.42	0	
4472					MD			0.27		
4473	C	Porte n°4 Ouvrant extérieur	Bois	Peinture	C			0.11	0	
4474					MD			0.79		
4475	C	Porte n°4 Ouvrant intérieur	Bois	Peinture	C			0.11	0	
4476					MD			0.25		
4427	D	Mur	Plâtre	Peinture	C			0.64	0	
4428					MD			0.1		
4429	E	Mur	Plâtre	Peinture	C			0.42	0	
4430					MD			0.2		
4431	F	Mur	Plâtre	Peinture	C			0.51	0	
4432					MD			0.19		
4433	Plafond	Plafond	Plâtre	Peinture	C			0.1	0	
4434					MD			0.2		
4435	Toutes zones	Plinthes	Bois	Peinture	C			0.23	0	
4436					MD			0.15		
Nombre total d'unités de diagnostic			28	Nombre d'unités de classe 3			0	% de classe 3	0.00 %	

Local : Dégagement n°9 (R+2)

N°	Zone	Unité de diagnostic	Substrat	Revêtement apparent	Localisation	Etat de conservation	Nature de la dégradation	Résultats (mg/cm ²)	Classement	Observations
4477	A	Mur	Plâtre	Peinture	C			0.25	0	
4478					MD			0.71		

N°	Zone	Unité de diagnostic	Substrat	Revêtement apparent	Localisation	Etat de conservation	Nature de la dégradation	Résultats (mg/cm²)	Classement	Observations
4533	A	Porte n°5 Dormant extérieur	Bois	Peinture	C			0.09	0	
4534					MD			0.62		
4535	A	Porte n°5 Dormant intérieur	Bois	Peinture	C			0.18	0	
4536					MD			0.29		
4537	A	Porte n°5 Embrasure	Bois	Peinture	C			0.05	0	
4538					MD			0.1		
4539	A	Porte n°5 Ouvrant extérieur	Bois	Peinture	C			0.81	0	
4540					MD			0.55		
4541	A	Porte n°5 Ouvrant intérieur	Bois	Peinture	C			0.06	0	
4542					MD			0.5		
4479	B	Mur	Plâtre	Peinture	C			0.35	0	
4480					MD			0.27		
4493	B	Porte n°1 Dormant extérieur	Bois	Peinture	C			0.53	0	
4494					MD			0.7		
4495	B	Porte n°1 Dormant intérieur	Bois	Peinture	C			0.11	0	
4496					MD			0.43		
4497	B	Porte n°1 Embrasure	Bois	Peinture	C			0.41	0	
4498					MD			0.81		
4499	B	Porte n°1 Ouvrant extérieur	Bois	Peinture	C			0.63	0	
4500					MD			0.74		
4501	B	Porte n°1 Ouvrant intérieur	Bois	Peinture	C			0.1	0	
4502					MD			0.25		
4503	B	Porte n°2 Dormant extérieur	Bois	Peinture	C			0.85	0	
4504					MD			0.08		
4505	B	Porte n°2 Dormant intérieur	Bois	Peinture	C			0.61	0	
4506					MD			0.2		
4507	B	Porte n°2 Embrasure	Bois	Peinture	C			0.25	0	
4508					MD			0.11		
4509	B	Porte n°2 Ouvrant extérieur	Bois	Peinture	C			0.61	0	
4510					MD			0.78		
4511	B	Porte n°2 Ouvrant intérieur	Bois	Peinture	C			0.26	0	
4512					MD			0.83		
4513	B	Porte n°3 Dormant extérieur	Bois	Peinture	C			0.46	0	
4514					MD			0.67		
4515	B	Porte n°3 Dormant intérieur	Bois	Peinture	C			0.85	0	
4516					MD			0.17		
4517	B	Porte n°3 Embrasure	Bois	Peinture	C			0.12	0	

N°	Zone	Unité de diagnostic	Substrat	Revêtement apparent	Localisation	Etat de conservation	Nature de la dégradation	Résultats (mg/cm ²)	Classement	Observations
4518					MD			0.55		
4519	B	Porte n°3 Ouvrant extérieur	Bois	Peinture	C			0.11	0	
4520					MD			0.03		
4521	B	Porte n°3 Ouvrant intérieur	Bois	Peinture	C			0.31	0	
4522					MD			0.43		
4481	C	Mur	Plâtre	Peinture	C			0.53	0	
4482					MD			0.1		
4523	C	Porte n°4 Dormant extérieur	Bois	Peinture	C			0.74	0	
4524					MD			0.19		
4525	C	Porte n°4 Dormant intérieur	Bois	Peinture	C			0.26	0	
4526					MD			0.74		
4527	C	Porte n°4 Embrasure	Bois	Peinture	C			0.75	0	
4528					MD			0.28		
4529	C	Porte n°4 Ouvrant extérieur	Bois	Peinture	C			0.81	0	
4530					MD			0.55		
4531	C	Porte n°4 Ouvrant intérieur	Bois	Peinture	C			0.85	0	
4532					MD			0.44		
4483	D	Mur	Plâtre	Peinture	C			0.11	0	
4484					MD			0.41		
4485	E	Mur	Plâtre	Peinture	C			0.75	0	
4486					MD			0.3		
4487	F	Mur	Plâtre	Peinture	C			0.45	0	
4488					MD			0.38		
4489	Plafond	Plafond	Plâtre	Peinture	C			0.19	0	
4490					MD			0.74		
4491	Toutes zones	Plinthes	Bois	Peinture	C			0.63	0	
4492					MD			0.68		
Nombre total d'unités de diagnostic			33	Nombre d'unités de classe 3			0	% de classe 3	0.00 %	

Local : Dégagement n°10 (R+2)

N°	Zone	Unité de diagnostic	Substrat	Revêtement apparent	Localisation	Etat de conservation	Nature de la dégradation	Résultats (mg/cm ²)	Classement	Observations
4543	A	Mur	Plâtre	Peinture	C			0.79	0	
4544					MD			0.42		
4545	B	Mur	Plâtre	Peinture	C			0.49	0	

N°	Zone	Unité de diagnostic	Substrat	Revêtement apparent	Localisation	Etat de conservation	Nature de la dégradation	Résultats (mg/cm ²)	Classement	Observations
4546					MD			0.81		
4555	B	Porte n°1	Dormant extérieur	Bois	Peinture	C		0.44	0	
4556						MD		0.69		
4557	B	Porte n°1	Dormant intérieur	Bois	Peinture	C		0.52	0	
4558						MD		0.68		
4559	B	Porte n°1	Embrasure	Bois	Peinture	C		0.83	0	
4560						MD		0.1		
4561	B	Porte n°1	Ouvrant extérieur	Bois	Peinture	C		0.46	0	
4562						MD		0.11		
4563	B	Porte n°1	Ouvrant intérieur	Bois	Peinture	C		0.17	0	
4564						MD		0.06		
4547	C	Mur		Plâtre	Peinture	C		0.24	0	
4548						MD		0.87		
4565	C	Porte n°2	Dormant extérieur	Bois	Peinture	C		0.1	0	
4566						MD		0.83		
4567	C	Porte n°2	Dormant intérieur	Bois	Peinture	C		0.75	0	
4568						MD		0.84		
4569	C	Porte n°2	Embrasure	Bois	Peinture	C		0.51	0	
4570						MD		0.57		
4571	C	Porte n°2	Ouvrant extérieur	Bois	Peinture	C		0.13	0	
4572						MD		0.23		
4573	C	Porte n°2	Ouvrant intérieur	Bois	Peinture	C		0.74	0	
4574						MD		0.44		
4575	D	Fenêtre	Allège de fenêtre	Bois	Peinture	C		0.11	0	
4576						MD		0.82		
4577	D	Fenêtre	Dormant extérieur	Bois	Peinture	C		0.65	0	
4578						MD		0.33		
4579	D	Fenêtre	Dormant intérieur	Bois	Peinture	C		0.71	0	
4580						MD		0.46		
4581	D	Fenêtre	Embrasure	Bois	Peinture	C		0.51	0	
4582						MD		0.1		
4583	D	Fenêtre	Joint d'étanchéité	Bois	Peinture	C		0.43	0	
4584						MD		0.11		
4585	D	Fenêtre	Mastic	Bois	Peinture	C		0.25	0	
4586						MD		0.11		
4587	D	Fenêtre	Ouvrant extérieur	Bois	Peinture	C		0.61	0	
4588						MD		0.49		

N°	Zone	Unité de diagnostic	Substrat	Revêtement apparent	Localisation	Etat de conservation	Nature de la dégradation	Résultats (mg/cm ²)	Classement	Observations
4589	D	Fenêtre Ouvrant intérieur	Bois	Peinture	C			0.19	0	
4590					MD			0.5		
4591	D	Fenêtre Volets	Bois	Peinture	C			0.78	0	
4592					MD			0.38		
4549	D	Mur	Plâtre	Peinture	C			0.86	0	
4550					MD			0.84		
4551	Plafond	Plafond	Plâtre	Peinture	C			0.32	0	
4552					MD			0.1		
4553	Toutes zones	Plinthes	Bois	Peinture	C			0.84	0	
4554					MD			0.61		
Nombre total d'unités de diagnostic			25	Nombre d'unités de classe 3			0	% de classe 3	0.00 %	

Local : Dégagement n°11 (R+2)

N°	Zone	Unité de diagnostic	Substrat	Revêtement apparent	Localisation	Etat de conservation	Nature de la dégradation	Résultats (mg/cm ²)	Classement	Observations
4593	A	Mur	Plâtre	Peinture	C			0.08	0	
4594					MD			0.1		
4605	A	Porte n°1 Dormant extérieur	Bois	Peinture	C			0.72	0	
4606					MD			0.1		
4607	A	Porte n°1 Dormant intérieur	Bois	Peinture	C			0.14	0	
4608					MD			0.41		
4609	A	Porte n°1 Embrasure	Bois	Peinture	C			0.63	0	
4610					MD			0.63		
4611	A	Porte n°1 Ouvrant extérieur	Bois	Peinture	C			0.05	0	
4612					MD			0.19		
4613	A	Porte n°1 Ouvrant intérieur	Bois	Peinture	C			0.11	0	
4614					MD			0.38		
4595	B	Mur	Plâtre	Peinture	C			0.1	0	
4596					MD			0.09		
4597	C	Mur	Plâtre	Peinture	C			0.34	0	
4598					MD			0.73		
4599	D	Fenêtre Allège de fenêtre	Bois	Peinture	C			0.5	0	
4600					MD			0.67		
4625	D	Mur	Plâtre	Peinture	C			0.8	0	
4626					MD			0.76		

N°	Zone	Unité de diagnostic	Substrat	Revêtement apparent	Localisation	Etat de conservation	Nature de la dégradation	Résultats (mg/cm ²)	Classement	Observations
4615	D	Porte n°2 Dormant extérieur	Bois	Peinture	C			0.38	0	
4616					MD			0.57		
4617	D	Porte n°2 Dormant intérieur	Bois	Peinture	C			0.56	0	
4618					MD			0.2		
4619	D	Porte n°2 Embrasure	Bois	Peinture	C			0.83	0	
4620					MD			0.1		
4621	D	Porte n°2 Ouvrant extérieur	Bois	Peinture	C			0.22	0	
4622					MD			0.27		
4623	D	Porte n°2 Ouvrant intérieur	Bois	Peinture	C			0.67	0	
4624					MD			0.02		
4601	Plafond	Plafond	Plâtre	Peinture	C			0.06	0	
4602					MD			0.4		
4603	Toutes zones	Plinthes	Bois	Peinture	C			0.37	0	
4604					MD			0.3		

Nombre total d'unités de diagnostic	17	Nombre d'unités de classe 3	0	% de classe 3	0.00 %
--	-----------	------------------------------------	----------	----------------------	---------------

Local : Dégageement n°12 (R+2)

N°	Zone	Unité de diagnostic	Substrat	Revêtement apparent	Localisation	Etat de conservation	Nature de la dégradation	Résultats (mg/cm ²)	Classement	Observations
4627	A	Mur	Plâtre	Peinture	C			0.16	0	
4628					MD			0.81		
4633	A	Porte Dormant extérieur	Bois	Peinture	C			0.84	0	
4634					MD			0.05		
4635	A	Porte Dormant intérieur	Bois	Peinture	C			0.41	0	
4636					MD			0.12		
4637	A	Porte Embrasure	Bois	Peinture	C			0.54	0	
4638					MD			0.15		
4639	A	Porte Ouvrant extérieur	Bois	Peinture	C			0.27	0	
4640					MD			0.16		
4641	A	Porte Ouvrant intérieur	Bois	Peinture	C			0.85	0	
4642					MD			0.22		
4629	B	Mur	Plâtre	Peinture	C			0.35	0	
4630					MD			0.1		
4649	C	Fenêtre Allège de fenêtre	Bois	Peinture	C			0.58	0	
4650					MD			0.54		

N°	Zone	Unité de diagnostic	Substrat	Revêtement apparent	Localisation	Etat de conservation	Nature de la dégradation	Résultats (mg/cm ²)	Classement	Observations
4651	C	Fenêtre Dormant extérieur	Bois	Peinture	C			0.54	0	
4652					MD			0.14		
4653	C	Fenêtre Dormant intérieur	Bois	Peinture	C			0.1	0	
4654					MD			0.55		
4655	C	Fenêtre Embrasure	Bois	Peinture	C			0.46	0	
4656					MD			0.81		
4657	C	Fenêtre Joint d'étanchéité	Bois	Peinture	C			0.75	0	
4658					MD			0.36		
4659	C	Fenêtre Mastic	Bois	Peinture	C			0.51	0	
4660					MD			0.11		
4661	C	Fenêtre Ouvrant extérieur	Bois	Peinture	C			0.1	0	
4662					MD			0.34		
4663	C	Fenêtre Ouvrant intérieur	Bois	Peinture	C			0.07	0	
4664					MD			0.74		
4665	C	Fenêtre Volets	Bois	Peinture	C			0.14	0	
4666					MD			0.14		
4631	C	Mur	Plâtre	Peinture	C			0.5	0	
4632					MD			0.1		
4647	D	Mur	Plâtre	Peinture	C			0.41	0	
4648					MD			0.7		
4643	Plafond	Plafond	Plâtre	Peinture	C			0.1	0	
4644					MD			0.57		
4645	Toutes zones	Plinthes	Bois	Peinture	C			0.46	0	
4646					MD			0.6		
Nombre total d'unités de diagnostic			20	Nombre d'unités de classe 3			0	% de classe 3	0.00 %	

Local : Vestiaires Hommes (R+2)

N°	Zone	Unité de diagnostic	Substrat	Revêtement apparent	Localisation	Etat de conservation	Nature de la dégradation	Résultats (mg/cm ²)	Classement	Observations
4667	A	Mur	Plâtre	Peinture	C			0.36	0	
4668					MD			0.1		
4679	A	Porte Dormant extérieur	Bois	Peinture	C			0.57	0	
4680					MD			0.21		
4681	A	Porte Dormant intérieur	Bois	Peinture	C			0.36	0	
4682					MD			0.47		

N°	Zone	Unité de diagnostic	Substrat	Revêtement apparent	Localisation	Etat de conservation	Nature de la dégradation	Résultats (mg/cm²)	Classement	Observations
4683	A	Porte Embrasure	Bois	Peinture	C			0.24	0	
4684					MD			0.82		
4685	A	Porte Ouvrant extérieur	Bois	Peinture	C			0.37	0	
4686					MD			0.36		
4687	A	Porte Ouvrant intérieur	Bois	Peinture	C			0.02	0	
4688					MD			0.31		
4669	B	Mur	Plâtre	Peinture	C			0.11	0	
4670					MD			0.27		
4707	C	Conduit de fluide	Métal	Peinture	C	EU		2.97	2	
4708					MD	EU		2.54		
4689	C	Fenêtre Allège de fenêtre	Bois	Peinture	C			0.6	0	
4690					MD			0.61		
4691	C	Fenêtre Dormant extérieur	Bois	Peinture	C			0.38	0	
4692					MD			0.19		
4693	C	Fenêtre Dormant intérieur	Bois	Peinture	C			0.65	0	
4694					MD			0.31		
4695	C	Fenêtre Embrasure	Bois	Peinture	C			0.23	0	
4696					MD			0.52		
4697	C	Fenêtre Joint d'étanchéité	Bois	Peinture	C			0.16	0	
4698					MD			0.14		
4699	C	Fenêtre Mastic	Bois	Peinture	C			0.44	0	
4700					MD			0.33		
4701	C	Fenêtre Ouvrant extérieur	Bois	Peinture	C			0.25	0	
4702					MD			0.48		
4703	C	Fenêtre Ouvrant intérieur	Bois	Peinture	C			0.73	0	
4704					MD			0.32		
4705	C	Fenêtre Volets	Bois	Peinture	C			0.52	0	
4706					MD			0.13		
4671	C	Mur	Plâtre	Peinture	C			0.04	0	
4672					MD			0.42		
4673	D	Mur	Plâtre	Peinture	C			0.1	0	
4674					MD			0.68		
4675	Plafond	Plafond	Plâtre	Peinture	C			0.11	0	
4676					MD			0.02		
4677	Toutes zones	Plinthes	Bois	Peinture	C			0.41	0	
4678					MD			0.11		

Nombre total d'unités de diagnostic	21	Nombre d'unités de classe 3	0	% de classe 3	0.00 %
--	-----------	------------------------------------	----------	----------------------	---------------

Local : Vestiaires Femmes (R+2)

N°	Zone	Unité de diagnostic	Substrat	Revêtement apparent	Localisation	Etat de conservation	Nature de la dégradation	Résultats (ng/cm²)	Classement	Observations
4709	A	Mur	Plâtre	Peinture	C			0.21	0	
4710					MD			0.25		
4721	A	Porte Dormant extérieur	Bois	Peinture	C			0.38	0	
4722					MD			0.79		
4723	A	Porte Dormant intérieur	Bois	Peinture	C			0.13	0	
4724					MD			0.06		
4725	A	Porte Embrasure	Bois	Peinture	C			0.36	0	
4726					MD			0.39		
4727	A	Porte Ouvrant extérieur	Bois	Peinture	C			0.1	0	
4728					MD			0.85		
4729	A	Porte Ouvrant intérieur	Bois	Peinture	C			0.78	0	
4730					MD			0.64		
4711	B	Mur	Plâtre	Peinture	C			0.44	0	
4712					MD			0.45		
4713	C	Mur	Plâtre	Peinture	C			0.41	0	
4714					MD			0.65		
4715	D	Mur	Plâtre	Peinture	C			0.8	0	
4716					MD			0.3		
4717	Plafond	Plafond	Plâtre	Peinture	C			0.62	0	
4718					MD			0.48		
4719	Toutes zones	Plinthes	Bois	Peinture	C			0.11	0	
4720					MD			0.26		
Nombre total d'unités de diagnostic			11	Nombre d'unités de classe 3			0	% de classe 3	0.00 %	

LÉGENDE

Localisation	HG : en Haut à Gauche	HC : en Haut au Centre	HD : en Haut à Droite
	MG : au Milieu à Gauche	C : au Centre	MD : au Milieu à Droite
Nature des dégradations	BG : en Bas à Gauche	BC : en Bas au Centre	BD : en Bas à Droite
	ND : Non dégradé	NV : Non visible	
	EU : Etat d'usage	D : Dégradé	

7 COMMENTAIRES

Néant

8 LES SITUATIONS DE RISQUE

Situations de risque de saturnisme infantile	OUI	NON
Au moins un local parmi les locaux objets du constat présente au moins 50 % d'unités de diagnostic de classe 3	<input type="checkbox"/>	<input checked="" type="checkbox"/>
L'ensemble des locaux objets du présent constat présente au moins 20 % d'unités de diagnostic de classe 3	<input type="checkbox"/>	<input checked="" type="checkbox"/>

Situations de dégradation du bâti	OUI	NON
Plancher ou plafond menaçant de s'effondrer ou en tout ou partie effondré	<input type="checkbox"/>	<input checked="" type="checkbox"/>
Traces importantes de coulure ou de ruissellement d'eau sur plusieurs unités de diagnostic d'un même local	<input type="checkbox"/>	<input checked="" type="checkbox"/>
Plusieurs unités de diagnostic d'un même local recouvertes de moisissures ou de tâches d'humidité	<input type="checkbox"/>	<input checked="" type="checkbox"/>

Transmission du constat au directeur général de l'agence régionale de santé

Une copie du présent rapport est transmise dans un délai de 5 jours ouvrables, à l'agence régionale de santé de la région d'implantation du bien expertisé si au moins une situation de risque est relevée : Oui Non

9 OBLIGATIONS D'INFORMATIONS POUR LES PROPRIETAIRES

Arrêté du 19 août 2011 relatif au constat de risque d'exposition au plomb, Article R.1334-12 du code de la santé publique :

«L'information des occupants et des personnes amenées à exécuter des travaux, prévue par l'Article L.1334-9 est réalisée par la remise du constat de risque d'exposition au plomb (CREP) par le propriétaire ou l'exploitant du local d'hébergement.»

«Le CREP est tenu par le propriétaire ou l'exploitant du local d'hébergement à disposition des agents ou services mentionnés à l'Article L.1421-1 du code de la santé publique ainsi, le cas échéant, des agents chargés du contrôle de la réglementation du travail et des agents des services de prévention des organismes de sécurité sociale.»

10 ANNEXES

NOTICE D'INFORMATION

Si le logement que vous vendez, achetez ou louez comporte des revêtements contenant du plomb : sachez que le plomb est dangereux pour la santé.

Deux documents vous informent :

- le constat de risque d'exposition au plomb vous permet de localiser précisément ces revêtements : **lisez-le attentivement !**
- la présente notice d'information résume ce que vous devez savoir pour éviter l'exposition au plomb dans ce logement.

Les effets du plomb sur la santé

L'ingestion ou l'inhalation de plomb est toxique. Elle provoque des effets réversibles (anémie, troubles digestifs) ou irréversibles (atteinte du système nerveux, baisse du quotient intellectuel, etc...). Une fois dans l'organisme, le plomb est stocké, notamment dans les os, d'où il peut être libéré dans le sang, des années ou même des dizaines d'années plus tard.

L'intoxication chronique par le plomb, appelée saturnisme, est particulièrement grave chez le jeune enfant. Les femmes en âge de procréer doivent également se protéger car, pendant la grossesse, le plomb peut traverser le placenta et contaminer le fœtus.

Les mesures de prévention en présence de revêtements contenant du plomb

Des peintures fortement chargées en plomb (céruse) ont été couramment utilisées jusque vers 1950. Ces peintures, souvent recouvertes par d'autres revêtements depuis, peuvent être dégradées à cause de l'humidité, à la suite d'un choc, par grattage ou à l'occasion de travaux : les écailles et les poussières ainsi libérées constituent alors une source d'intoxication. Ces peintures représentent le principal risque d'exposition au plomb dans l'habitation.

Le plomb contenu dans les peintures ne présente pas de risque tant qu'elles sont en bon état ou inaccessibles. En revanche, le risque apparaît dès qu'elles s'écaillent où se dégradent. Dans ce cas, votre enfant peut s'intoxiquer :

- s'il porte à la bouche des écailles de peinture contenant du plomb
- s'il se trouve dans une pièce contaminée par des poussières contenant du plomb
- s'il reste à proximité de travaux dégageant des poussières contenant du plomb.

Le plomb en feuille contenu dans certains papiers peints (posés parfois sur les parties humides des murs) n'est dangereux qu'en cas d'ingestion de fragments de papier. Le plomb laminé des balcons et rebords extérieurs de fenêtre n'est dangereux que si l'enfant a accès à ces surfaces, y porte la bouche ou suce ses doigts après les avoir touchées.

Pour éviter que votre enfant ne s'intoxique :

- Surveillez l'état des peintures et effectuez les menues réparations qui s'imposent sans attendre qu'elles s'aggravent.
- Lutte contre l'humidité, qui favorise la dégradation des peintures ;
- Évitez le risque d'accumulation des poussières : ne posez pas de moquette dans les pièces où l'enfant joue, nettoyez souvent le sol, les rebords de fenêtres avec une serpillière humide ;
- Veillez à ce que votre enfant n'ait pas accès à des peintures dégradées, à des papiers peints contenant une feuille de plomb, ou à du plomb laminé (balcons, rebords extérieurs de fenêtres) ; lavez ses mains, ses jouets.

En cas de travaux portant sur des revêtements contenant du plomb : prenez des précautions

- Si vous confiez les travaux à une entreprise, remettez-lui une copie du constat du risque d'exposition au plomb, afin qu'elle mette en œuvre les mesures de prévention adéquates ;
- Tenez les jeunes enfants éloignés du logement pendant toute la durée des travaux. ; avant tout retour d'un enfant après travaux, les locaux doivent avoir été parfaitement nettoyés ;
- Si vous réalisez les travaux vous-même, prenez soin d'éviter la dissémination de poussières contaminées dans tout le logement et éventuellement le voisinage.

Si vous êtes enceinte

- Ne réalisez jamais vous-même des travaux portant sur des revêtements contenant du plomb ;
- Éloignez-vous de tous travaux portant sur des revêtements contenant du plomb.

Si vous craignez qu'il existe un risque pour votre santé ou celle de votre enfant, parlez-en à votre médecin (généraliste, pédiatre, médecin de protection maternelle et infantile, médecin scolaire) qui prescrira, s'il le juge utile, un dosage de plomb dans le sang (plombémie). Des informations sur la prévention du saturnisme peuvent être obtenues auprès des directions départementales de l'équipement ou des directions départementales des affaires sanitaires et sociales, ou sur les sites internet des ministères chargés de la santé et du logement.

ATTESTATION DU FABRICANT DE LA MACHINE PLOMB



Fabrication, Distribution
Assistance technique
Maintenance d'équipements
scientifiques

Usage maximal des sources Cd-109 dans les analyseurs de fluorescence X portables Fondis Electronic de type FEnX

A qui de droit,

Considérant les performances des analyseurs de fluorescence X portables Fondis Electronic pourvus d'une source isotopique Cadmium 109 conçus pour l'analyse du plomb dans la peinture nous actons les points suivants :

Basée sur la période radioactive du Cd-109 établie par la physique à 462,6 jours, l'utilisation maximale d'une source Cd-109 est **55 MBq**. Celle valeur correspond à l'activité résiduelle minimale nécessaire pour obtenir des ratios signal/bruit statistiquement et une durée d'analyse acceptables.

- Pour un analyseur avec une source Cd-109 d'une activité initiale de **850 MBq** cette valeur limite est atteinte après **60 mois**.
- Pour un analyseur avec une source Cd-109 d'une activité initiale de **370 MBq** cette valeur limite est atteinte après **36 mois**.

Ces durées limites sont indépendantes de l'utilisation réelle de l'analyseur. L'horloge de décroissance de la source démarre dès l'assemblage de celle-ci. Avec la décroissance de la source le temps d'analyse effectif nécessaire pour acquérir des données analytiques pertinentes augmente au moins proportionnellement. Vers la fin de vie de la source le rapport signal sur bruit décroît même plus vite car le bruit électronique devient prédominant. Avec une activité inférieure à 55 MBq les temps d'analyse nécessaires augmentent dans des proportions telles qu'ils rendent l'instrument impropre à son utilisation. Aux très basses activités d'autres sources d'erreur diminuent la précision et la justesse des résultats.

Cette durée maximale d'utilisation avant un remplacement nécessaire de la source est simplement basée sur des lois et des constantes physiques. Au-delà de ces durées les appareils deviennent pratiquement inutilisables en seulement quelques semaines. Les intervalles maximaux de remplacement de source devraient par conséquent être programmés de façon à ne pas excéder ces durées afin que le cycle d'utilisation soit optimal avec de bonnes performances de l'analyseur.

Nom de la société : ADIAG (76) MR PALATINUS

Modèle de l'analyseur :	FEnX
Numéro de série analyseur :	2-0261
Numéro de série de la source :	RTV-1153-23
Activité de la source (Mq) :	850
Date d'origine de la source :	14/04/2021
Date de fin de validité de la source :	14/04/2026



Fondis Electronic
26, avenue Duguay Trouin,
entrée D - CS 60507
78961 Voisins-le-Bretonneux Cedex

Tél. : +33 (0)1 34 52 10 30
Fax : +33 (0)1 30 57 33 25
E-mail : info@fondiselectronic.com
Site : <https://www.physitek.fr>



SAS au capital de 2 500 000 € - Siret 428 583 637 00031 - APE 4652Z - N° TVA : FR 15 428 583 637 - Lieu de juridiction : Versailles.

FIN DU RAPPORT