



**MINISTÈRE
DE L'ACTION
ET DES COMPTES
PUBLICS**

*Liberté
Égalité
Fraternité*

Mode opératoire consultants Accéder au suivi de mes demandes d'avis

- [Demarches.simplifiees.fr](https://demarches.simplifiees.fr) – Consultation du Domaine

Mars 2020

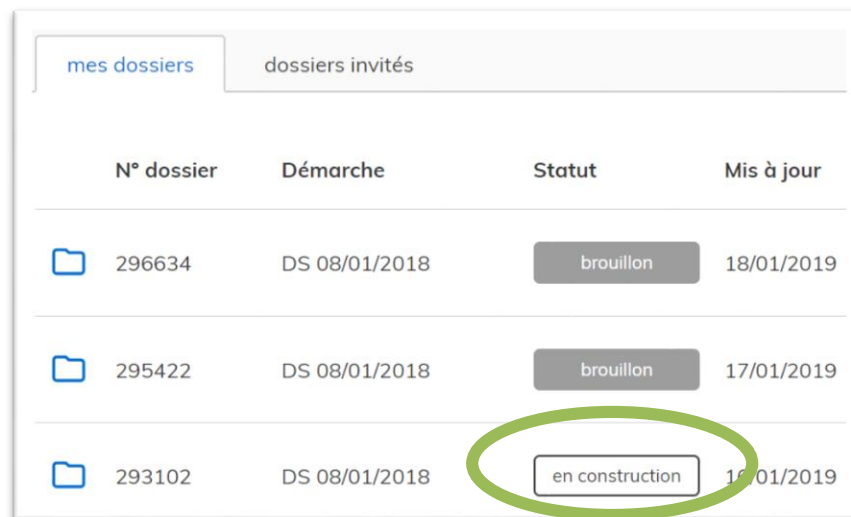
Sommaire




- **Accéder au suivi de mes demandes** Page 3
- **Statut de la demande:**
 - **« Brouillon »** Page 4
 - **« En construction »** Page 5
 - **Les différents statuts des dossiers** Page 6
- **Modifier une demande en construction** Page 7
- **Utiliser la messagerie DS** Page 8

Accéder au suivi de mes demandes | « Démarches-simplifiées- Consultation du domaine »

Les démarches effectuées avec demarches-simplifiees.fr sont consultables à tout moment en se connectant sur <https://www.demarches-simplifiees.fr/commencer/consultation-du-domaine> avec l'email et le mot de passe de connexion.

Une fois connecté l'utilisateur accède directement à ses dossiers et peut consulter leur statut d'avancement.



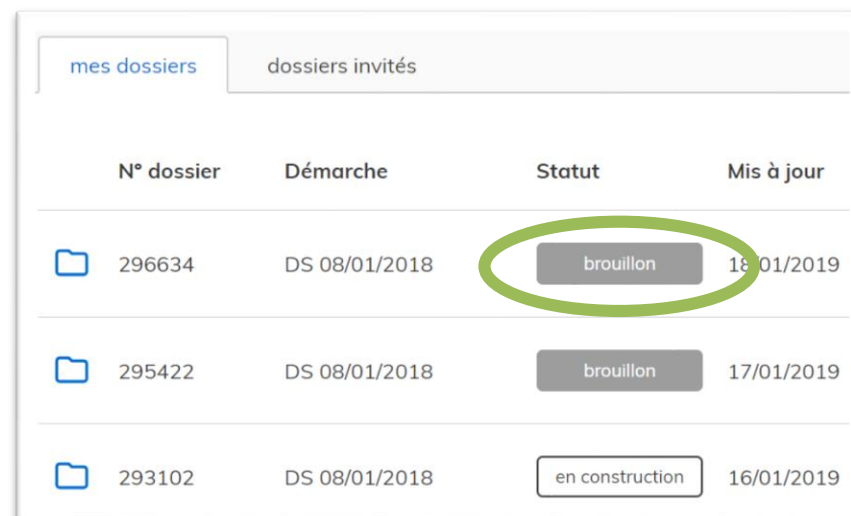
	N° dossier	Démarche	Statut	Mis à jour
	296634	DS 08/01/2018	brouillon	18/01/2019
	295422	DS 08/01/2018	brouillon	17/01/2019
	293102	DS 08/01/2018	en construction	16/01/2019

Accéder au suivi de mes demandes | « Démarches-simplifiées- Consultation du domaine »

Lorsque le dossier à un statut « **brouillon** » :

- Le dossier est modifiable ou peut être complété ;
- Le dossier n'est pas visible par le PED (pôle d'évaluation domaniale – PED).

Lorsque le dossier est en statut « brouillon », vous ne pouvez pas échanger avec le PED au moyen de la messagerie interne de l'application.



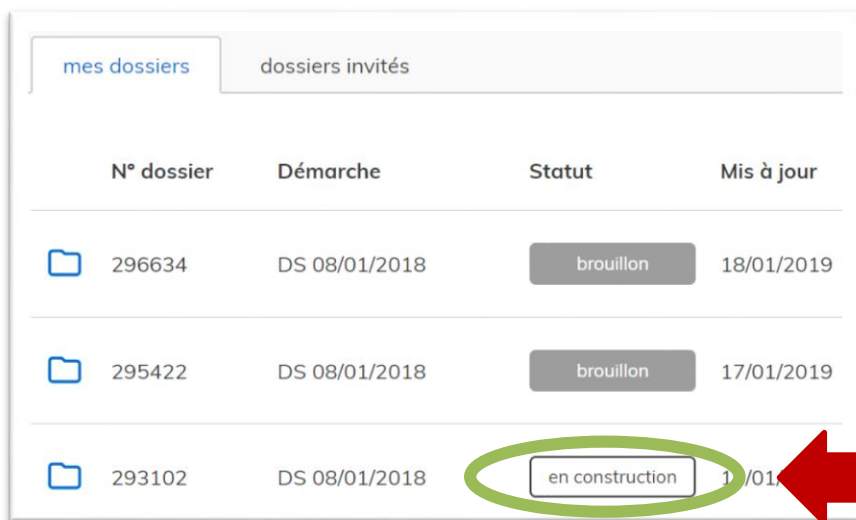
N° dossier	Démarche	Statut	Mis à jour
296634	DS 08/01/2018	brouillon	18/01/2019
295422	DS 08/01/2018	brouillon	17/01/2019
293102	DS 08/01/2018	en construction	16/01/2019

Accéder au suivi de mes demandes | « Démarches-simplifiées- Consultation du domaine »

Lors que le dossier à un statut « En construction »

- Le dossier est dit « en construction » lorsque le brouillon a été soumis. Il est alors consultable par le pôle d'évaluation (PED) ;
- Le dossier reste modifiable par le consultant .

Lorsque le dossier est en statut « en construction », vous pouvez échanger via la messagerie interne à l'application avec le PED. Pour cela, il suffit de cliquer dans un premier temps sur le numéro de dossier puis sur l'onglet messagerie. **Tous les échanges de documents afférents au dossier doivent impérativement passer par l'outil « DS », ce qui vous permettra de conserver pendant trois années tous vos échanges et documents liés au dossier.**



N° dossier	Démarche	Statut	Mis à jour
296634	DS 08/01/2018	brouillon	18/01/2019
295422	DS 08/01/2018	brouillon	17/01/2019
293102	DS 08/01/2018	en construction	11/01/2019



Consultation du Domaine
Dossier n° 314720

Résumé Demande **Messagerie**

La messagerie vous permet de contacter l'instructeur en charge de votre dossier.

Demain,

Votre administration vous confirme la bonne réception de votre dossier n° 314720 instruit dans le délai légal déclaré par votre interlocuteur.

Les différents statuts des dossiers | « Démarches-simplifiées- Consultation du domaine »

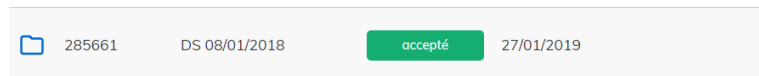
#2 – En construction

Le dossier est visible par le PED et reste modifiable par le consultant



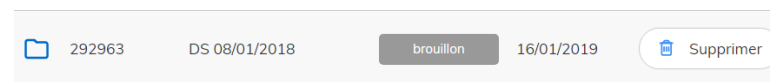
#5 – Accepté

Le dossier a été traité par le PED et l'avis d'évaluation adressé au consultant



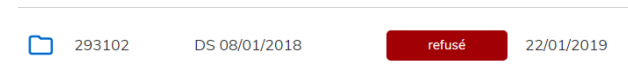
#1 - Mode Brouillon

Le dossier n'est pas visible par le PED et est modifiable par le consultant



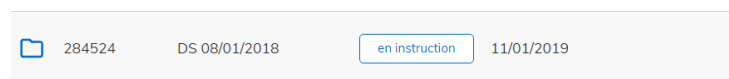
#3 – Refusé

Le dossier a été refusé par le PED pour un motif indiqué par courriel



#4 – En instruction

Le dossier est considéré comme complet par le PED et n'est plus modifiable par le consultant

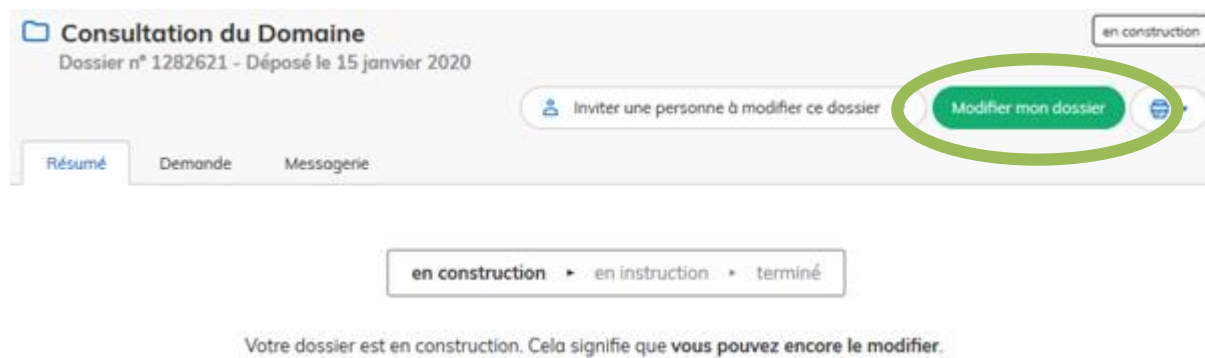


Accéder au suivi de mes demandes | « Démarches-simplifiées- Consultation du domaine »


Modifier une demande « en construction » :

Pour modifier une demande « en construction » (à votre initiative ou à la demande du PED), il est nécessaire de :

1. Cliquer sur le numéro de dossier ;
2. Cliquer sur le bouton « Modifier mon dossier » situé en haut de la demande ;
3. Modifier le dossier (ajouts de renseignements ou de PJ) ;
4. Enregistrer les modifications du dossier.



Il est également possible de cliquer sur le bouton « Actions » en face de chaque dossier puis sur le menu « Modifier le dossier » :




Accéder au suivi de mes demandes | « Démarches-simplifiées- Consultation du domaine »

Utiliser la messagerie « DS » :

L'outil « DS » dispose d'une messagerie qui permet de communiquer avec le PED en charge de votre dossier. Pour cela, il suffit de:

1. Cliquer sur le numéro de dossier
2. Cliquer sur l'onglet Messagerie
3. Rédiger le courriel, une pièce jointe n'excédant pas 20 Mo peut être associée au message

N° dossier	Démarche	Statut	Mis à jour
 314720	Consultation du Domaine	en instruction	01/02/2019

1

Consultation du Domaine
Dossier n° 314720

[Résumé](#) [Demande](#) [Messagerie](#)

2

3

Consultation du Domaine
Dossier n° 314720

[en instruction](#)

[Inviter une personne à modifier ce dossier](#)

Résumé Demande **Messagerie**

a messagerie vous permet de contacter l'instructeur en charge de votre dossier.

Votre administration vous confirme la bonne réception de votre dossier n° 314720. Celui-ci sera instruit dans le délai légal déclaré par votre interlocuteur.

Bonne journée,

Direction des Finances Publiques - Pôle d'évaluation domaniale

Répondre ici

[Choisir un fichier](#) Aucun fichier choisi [Envoyer le message](#)

Accéder au suivi de mes demandes | Tutoriel DS

En allant sur le site de l'application « DS » vous pouvez accéder également à un tutoriel vidéo:

<https://doc.demarches-simplifiees.fr/tutoriels/tutoriel-usager>

Rappel : pour une utilisation optimale de l'outil, il est préconisé d'utiliser le navigateur Firefox.